

News Release

各 位

岡三オンライン証券株式会社
代表者：取締役社長 池田 嘉宏
所在地：東京都中央区

信用取引制度改正後の当社のお客さまの取引状況について

～売買代金大幅アップ！資金回転数は、12月比で2倍に上昇！～

平成25年1月より信用取引にかかる規制緩和が図られました。岡三オンライン証券株式会社は、信用取引制度改正以降の当社のお客さまの信用取引状況（1月10日までの速報）をまとめましたので、お知らせいたします。

【概要】

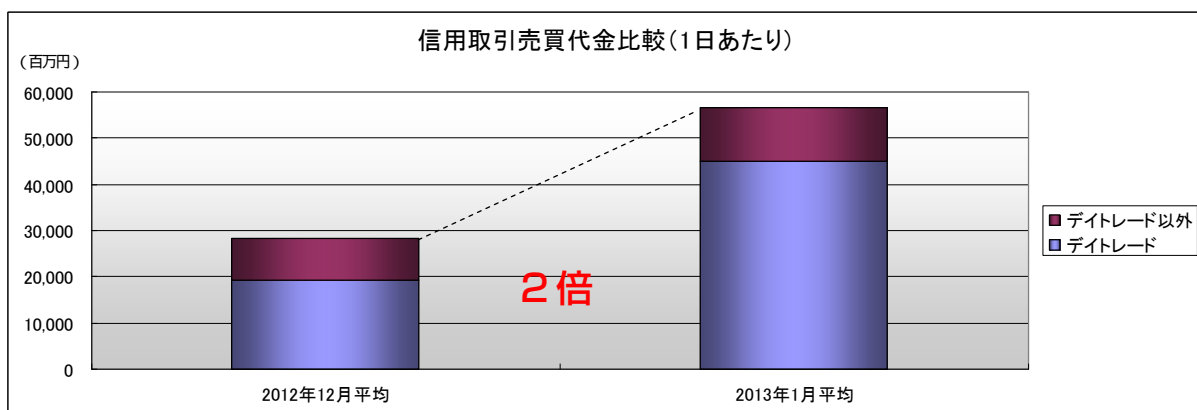
東証一部の売買代金が、当月に入り5日間の平均で1.9兆円に増加しており、規制緩和前の昨年12月（平均値）比で1.3倍ほど増加しております。当社においては、特にアクティブ投資家層の売買代金が拡大しており、その結果、12月比で2.0倍と市場を大幅に上回る売買代金で推移しております。

資金回転数も、12月比で倍増しています。取引回数区分でみると、1日当たりの取引回数が多い投資家層ほど回転数が伸びており、50回以上のハイパーアクティブ投資家層においては、資金回転数が緩和前の1.8回転から緩和後は3.1回転まで上昇しています。

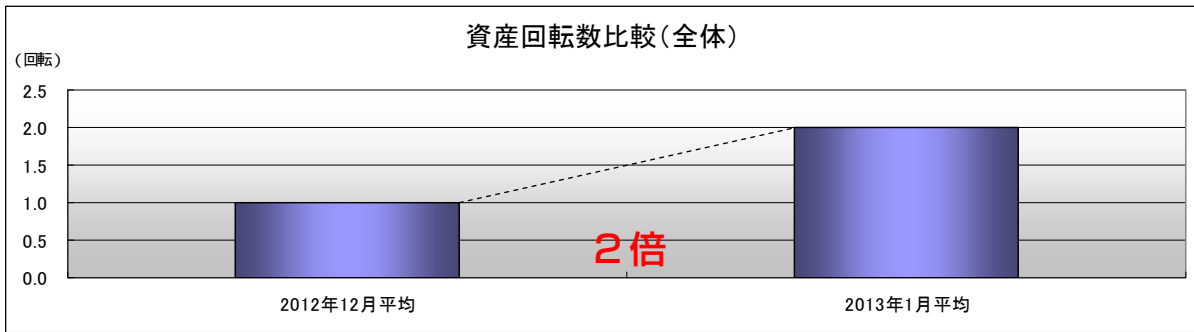
岡三オンライン証券では、規制緩和前に投資家に対するアンケートを実施、事前予想では1.4倍程度の増加を見込んでおりました。12月以降の相場上昇の好影響もありますが、その分を差し引いても、今回の規制緩和は投資家の資金効率の向上に十分資する結果となっていることがうかがえます。

一方、日本株マーケットが上昇トレンド入りとなった昨年12月以降、当社のお客さまの信用取引決済損益の勝ち負けでは好調を維持しております。また、信用評価損益率（買建玉）も2012年11月後半にプラス転換して以来好調を保っているなど、株式投資を行うに最適な環境でありました。この好調さは今年1月に入っても継続しており、資金効率の上昇と収益率の拡大がお客さまの投資成果に好影響をもたらしていると判断できます。

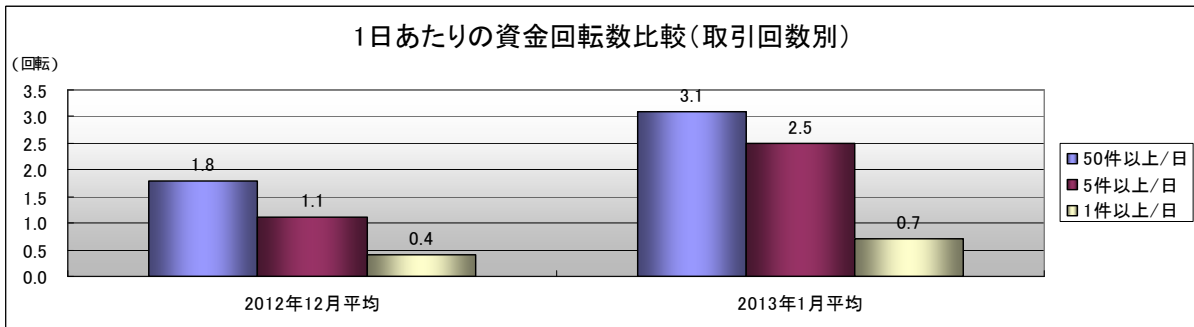
信用取引の売買代金が、12月比で2倍に増加



信用取引顧客の資金回転数(※)が、12月比で2倍に増加



取引回数が50件以上(1日あたり)のハイパーアクティブ投資家の資金回転数は3.1倍に増加



資金回転数 = 1日あたりの売買代金 ÷ 預り資産

信用取引決済損益は12月以降好調を継続

当社のお客さまの信用取引決済損益(その日の信用取引において決済された損益額の合計)の勝ち負けでは日本株マーケットが上昇トレンド入りとなった昨年12月以降、好調を維持しています。特に、信用取引制度改正が行われた今年1月以降も好調を維持しており、1月4日以降全勝となっています。

信用取引決済損益の月別勝率推移(2012年1月から2013年1月10日まで)

	2012年												2013年	合計
	1月	2月	3月	4月	5月	6月	7月	8月	9月	10月	11月	12月	1月	
勝ち	15	20	20	17	13	14	12	15	8	16	15	18	5	188
負け	4	1	1	4	8	7	9	8	11	6	6	1	0	66
勝率	79%	95%	95%	81%	62%	67%	57%	65%	42%	73%	71%	95%	100%	74%

2012年12月から2013年1月10日までの信用取引決済損益星取表

2012年12月

日	月	火	水	木	金	土
						1 休
2	3	4	5	6	7	8
休	○	○	○	○	○	休
9	10	11	12	13	14	15
休	○	○	○	○	○	休
16	17	18	19	20	21	22
休	○	●	○	○	○	休
23	24	25	26	27	28	29
休	休	○	○	○	○	休
30	31					
休	休					

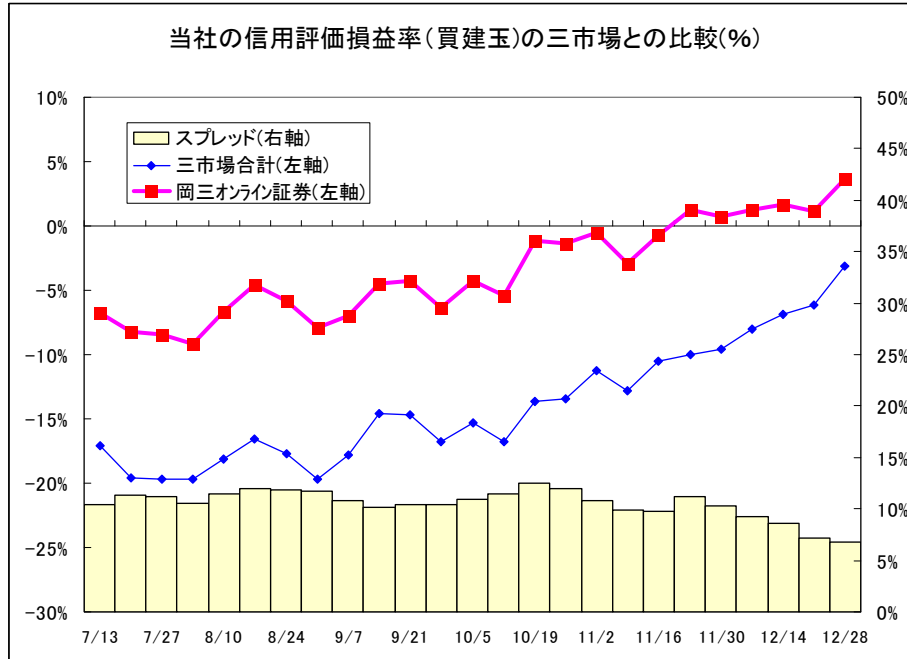
2013年1月

日	月	火	水	木	金	土
		1 休	2 休	3 休	4 ○	5 休
6	7	8	9	10	11	12
休	○	○	○	○	○	休
13	14	15	16	17	18	19
休	休					休
20	21	22	23	24	25	26
休						休
27	28	29	30	31		
休						

※その日の信用取引決済損益が勝ちの場合○、負けの場合●で表示しています。

信用評価損益率(買建玉)もプラス転換

当社のお客さまの信用評価損益率(買建玉)は2012年11月後半にプラス転換し、好調を保っています。
 また、三市場合計とのスプレッドも引き続きプラスであり、当社のお客さまが保有する信用建玉の好成績が続いています。



以上

取り扱い金融商品に関する留意事項

●商号：岡三オンライン証券株式会社/金融商品取引業者関東財務局長（金商）第52号

●加入協会：日本証券業協会、一般社団法人 金融先物取引業協会

●リスク：【株式等】株価変動による値下りの損失を被るリスクがあります。信用取引、先物取引、オプション取引および株価指数証拠金取引では投資金額（保証金・証拠金）を上回る損失を被る場合があります。株価は、発行会社の業績、財務状況や金利情勢等様々な要因に影響され、損失を被る場合があります。投資信託、不動産投資証券、預託証券、受益証券発行信託の受益証券等は、裏付け資産の評価額（指数連動型の場合は日経平均株価・TOPIX等）等、先物取引、オプション取引および株価指数証拠金取引は対象指数等の変化に伴う価格変動のリスクがあります。外国市場については、為替変動や地域情勢等により損失を被る場合があります。上場新株予約権証券は、上場期間・権利行使期間が短期間の期限付きの有価証券であり、上場期間内に売却するか権利行使期間内に行使しなければその価値を失い、また、権利行使による株式の取得には所定の金額の払込みが必要です。株価指数証拠金取引では建玉を保有し続けることにより金利相当額・配当相当額の受け払いが発生します。【外貨建て債券】債券の価格は基本的に市場の金利水準の変化に対応して変動するため、償還の前に売却すると損失を被る場合がございます。また、額面金額を超えて購入すると償還時に損失を被る場合がございます。債券の発行者又は債券の元利金の支払いを保証している者の財務状態の悪化等により、債券の価格が変動し損失を被る場合がございます。債券の発行者又は債券の元利金の支払いを保証している者の財務状態の悪化等により元本や利子の支払いが滞り損失を被る場合がございます。外貨建て債券は外国為替相場の変動などにより、円換算でのお受取金額が減少する恐れがあります。これにより円換算で投資元本を割込み、損失を被る場合がございます。【FX】外国為替証拠金取引は預託した証拠金の額を超える取引ができるため、対象通貨の為替相場の変動により損益が大きく変動し、投資元本（証拠金）を上回る損失を被る場合があります。外貨間取引は、対象通貨の対円相場の変動により決済時の証拠金授受の額が増減する可能性があります。対象通貨の金利変動等によりスワップポイントの受取額が増減する可能性があります。ポジションを構成する金利水準が逆転した場合、スワップポイントの受取から支払に転じる可能性があります。為替相場の急変時等に取引を行うことができず不測の損害が発生する可能性があります。【各商品共通】システム、通信回線等の障害により発注、執行等ができず機会利益が失われる可能性があります。

●保証金・証拠金：【信用】最低委託保証金 30 万円が必要です。信用取引は委託保証金の額を上回る取引が可能であり、取引額の 30%以上の委託保証金が必要です。【先物・オプション】発注必要証拠金および最低維持証拠金は、「(SPAN 証拠金額 × 当社が定める掛け目) - ネットオプション価値の総額」とし、選択取引コース・取引時間によって掛け目は異なります。当社の Web サイトをご確認ください。また、変更の都度、当社の Web サイトに掲載いたします。【株価指数証拠金取引】発注証拠金（必要証拠金）は、株価指数ごとに異なり、取引所により定められた証拠金基準額となります。Web サイトで最新のものをご確認ください。【FX】個人のお客様の発注証拠金（必要証拠金）は、取引所 FX では、取引所が定める証拠金基準額に選択レバレッジコースに応じた所要額を加えた額とし、店頭 FX では、取引金額（為替レート × 取引数量）× 4%以上の額とします。法人のお客様の発注証拠金（必要証拠金）は、取引所 FX では、取引所が定める証拠金基準額とし、店頭 FX では、取引金額（為替レート × 取引数量）× 0.34%以上（最低 500 円）の額とします。発注証拠金に対して、取引所 FX では、1 取引単位（1 万又は 10 万通貨）、店頭 FX では、1 取引単位（1,000 通貨）の取引が可能です。発注証拠金・取引単位は通貨ごとに異なります。Web サイトで最新のものをご確認ください。

●手数料等諸費用の概要（表示は税込）：【日本株】個人のお客様の取引手数料には 1 注文の約定代金に応じたワンショットと 1 日の合計約定代金に応じた定額プランがあります。法人のお客様は 1 注文の約定代金に応じたワンショットのみとなります。上限手数料は、現物ではワンショットが 1,260 円、定額プランが約定代金 100 万円以下で上限 780 円、以降約定代金 100 万円ごとに 420 円加算、また、信用ではワンショットが 400 円、定額プランが約定代金 200 万円以下で上限が 630 円、以降約定代金 100 万円ごとに 315 円加算します。手数料プランは変更可能です。信用取引手数料は月間売買実績により段階的減額があります。信用取引には金利、管理費、権利処理等手数料、品貸料、貸株料の諸費用が必要です。【上場新株予約権証券】日本株に準じます。【中国株】国内取引手数料は約定金額の 1.05%（最低手数料 5,250 円）。この他に香港印紙税、取引所手数料、取引所税、現地決済費用の諸費用が必要です。売買にあたり円貨と外貨を交換する際には、外国為替市場の動向をふまえて当社が決定した為替レートによるものとします。【外貨建て債券】外貨建て債券を募集・売出し等により、又は当社との相対取引により購入する場合は、購入対価のみをお支払いいただきます。外貨建て債券の売買、償還等にあたり、円貨と外貨を交換する際には、外国為替市場の動向をふまえて当社が決定した為替レートによるものとします。【先物】取引手数料は、日経平均株価先物が 1 枚につき 315 円（取引枚数により段階的減額あり）、日経 225mini が 1 枚につき 42 円です。【オプション】売買手数料は、約定代金に対して 0.168%、最低 210 円です。【株価指数証拠金取引】取引手数料は、1 枚につき 157 円です。【投資信託】お申込みにあたっては、当該金額に対して最大 3.675%の申込手数料をいただきます。換金時には基準価額に対して最大 0.75%の信託財産留保金をご負担いただく場合があります。信託財産の純資産総額に対する信託報酬（最大 2.4525%（年率））、その他の費用を間接的にご負担いただきます。また、運用成績により成功報酬をご負担いただく場合があります。詳細は目論見書をご確認ください。【FX】取引所 FX 通常コースの取引手数料は 1 取引単位あたり 100 円（取引枚数により段階的減額あり）です。1 倍コースでは 1 取引単位あたり 1,050 円です。店頭 FX は無料です。スプレッドは、通貨ごとに異なり、為替相場によって変動します。Web サイトで最新のものをご確認ください。

●お取引の最終決定は、契約締結前交付書面、目論見書等および Web サイト上の説明事項等をよくお読みいただき、ご自身の判断と責任で行ってください。