

【30分特番】ユーロの「攻め方・守り方。」

～誰でも出来る想定外想定～

2012年2月3日(金) ウェブセミナー17:00～

外為市場2月相場の焦点としてはユーロ取引の急変に備えた攻めと守りの必要性を感じます。特に足元の欧州金融市場は昨年末に欧州中央銀行が期間3年の大量資金供給を実施し過度な悲観論を後退させた指摘される一方、シカゴIMMでは過去最高水準のユーロ売り越しがなされ、ギリシャをはじめとした欧州国債の大量償還を控えた市場では疑心暗鬼での警戒感が熾るところです。

そこで、今回はドル円動向も加味したユーロの対円、そして対ドル相場における攻めと守りのポイントを中心にファンダメンタルズとテクニカルの両面からアプローチしてご案内致します。株式投資等でユーロ水準が気になる方々もトレンドの再確認としてご覧いただければ幸いです。

- ・外為市場での「ユーロ」ステイタス
- ・想定される「ユーロ危機」
- ユーロの「攻め方・守り方」
- ・ドル円
- ・ユーロドル
- ・ユーロ円
- ・注目の通貨ペア



武部 力也(たけべ りきや) 岡三オンライン証券(株) 投資戦略部 部長/ 東京都出身

【経歴】

1989年 日本大学法学部卒業・東京短資入社。トウキョウフォレックス、トウキョウフォレックス上田ハーローに出向し東京外国為替市場インターバンク(銀行間)市場でドル円外為ブローカーとして勤務。

2001年 トウキョウフォレックス 트레이ダーズ証券 情報企画部部長、金融法人事業部部長。

2006年 トウキョウフォレックス 法人営業、営業推進部長。

2009年 岡三証券入社。岡三オンライン証券 投資戦略部部長。

(その他 東京金融取引所 為替・株価指数証拠金市場運営委員会(諮問委員会)副委員長)

【趣味】

剣道、映画鑑賞。

【最近の活動】

■【著書】「勝ち残りFX」(扶桑社刊)

■ラジオNIKKEI「夕焼けマーケット 投資って楽しいねっ!」、日本テレビ(BS/CS)「NEWS24まーけっとNAVI」東京MXテレビ「東京マーケットワイド」等に定期出演他、金融系マーケットメディア、新聞、雑誌などなどでレポート執筆

■公式ブログ「力也のFX道場」 公式フェイスブック「日替わり武部」

【30分特番】ユーロの「攻め方・守り方。」

～誰でも出来る想定外想定～

外為市場での「ユーロ」ステイタス

米国ドル



欧州ユーロ

日本円

(グローバル市場における1日平均 単位:10億米ドル)

通貨ペア	取引量
ユーロ/ドル	1101億ドル(28%)
ドル/円	568億ドル(14%)
英ポンド/ドル	360億ドル(9.0%)
豪ドル/米ドル	249億ドル(6.0%)
米ドル/スイス	168億ドル (4.0%)
ユーロ/円	111億ドル (3.0%)

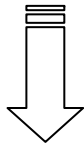
2010年度BIS(国際決済銀行)及び日本銀行公表資料を基に作成

【30分特番】ユーロの「攻め方・守り方。」


～誰でも出来る想定外想定～

●想定される「ユーロ危機」

- ①債務懸念のある当該国債のデフォルト、若しくはEU(欧州連合)・IMF(国際通貨基金)への支援要請危機
- ②ユーロエクスポージャーを保有する金融機関の資産毀損から銀行間での信用収縮危機
- ③グローバルリセッション危機
- ④ユーロの信用失墜によるユーロ体制崩壊危機






財政規律強化への政治実行力



構造調整の痛み

相違点
 リーマンショック＝債務約64兆円
 ●大手欧米投資銀行破綻
 ●債務不履行リスクと損失金額の不明確度
 ●連鎖リスク拡大
 ●世界的な株価下落
 欧州ショック PIIGS＝債務残高約319兆円
 ●国家財政破綻危機
 ・債務・償還金額は明確
 ・銀行間ドル短期市場流動性の維持(緊急供給対応)
 ※日本経済バブル崩壊後の不良債権総額200兆円

	成長率	政策金利	経済問題/課題
欧州(ユーロ圏) 	2010年実績 1.8% → 2012年見通し 1.1%	0.25-1.75% ----- ECB(引き締め→緩和)	●PIIGS懸念ギリシャ財政危機 ●欧州内格差 ●金融危機
米国 	2010年実績 3.0% → 2012年見通し 1.8%	0.00%-0.25% ----- FOMC(2014年終盤まで異例の低金利を維持)	●財政赤字、住宅市況の低迷 高失業率(8.5% →)
日本 	2010年実績 4.0% → 2012年見通し 2.3%	0.00%-0.10% ----- 2009年11月 デフレ宣言	●財政赤字からの消費税論議 ●デフレの継続と歴史的円高での産業空洞化懸念

出所: IMF国際通貨基金ほか岡三オンライン証券:e-profit FXチャート/コンビニ/岡三グループ各社/諸官庁公開情報から作成

<免責事項> 提供している情報の内容について、岡三オンライン証券が保証するものではありません。本資料掲載の銘柄について、岡三オンライン証券が一切推奨するものではありません。万が一この情報に基づいて被ったいかなる損害についても、岡三オンライン証券は責任を負いません。投資にあたっての最終判断はお客様自身の判断でお願いします。

【30分特番】ユーロの「攻め方・守り方。」

～誰でも出来る想定外想定～

・想定される「ユーロ危機」

各政治経済予定


2012年 2月

タイ洪水被害に対する保険金支払い
約3500億円規模→外貨転・円売り需給

3月

2月25日「1票格差」の是正

2月25-26日メキシコG20

	日本銀行金融政策決定会合	2月13日 - 14日	3月13日
---	--------------	-------------	-------

13日 日本10-12月期GDP



- 2月7日 ギリシャ6ヶ月物国債入札
- 2月11日 ポルトガル緊縮財政・労働市場改革に反対する全国集会
- 2月14日 ギリシャ3ヶ月物国債入札
- 2月15日 ポルトガル3ヶ月物・6ヶ月物国債(総額15億-17億5000万ユーロ)
- 2月19日 ギリシャ国民議会選挙(予定)
- 2月20日 ユーロ圏財務相会合/ギリシャ長期国債 144億ユーロの償還
- 2月21日 EU財務相理事会

2月からイタリア、ギリシャなどの国債大型償還

国名	償還額
イタリア	1650
スペイン	470
ギリシャ	310
ポルトガル	70
アイルランド	60
合計	2560

市場が類推する2012年PIIGS各国の
国債償還額(億ユーロ)



	3月13日 FOMC
--	------------

2月3日雇用統計

2月9日 環太平洋戦略的貿易連携協定(TPP)セミナー(ワシントンDC)

3月9日雇用統計

出所：岡三オンライン証券：e-profit FXチャート/コンビニ/各国統計カレンダー/岡三グループ各社/より作成

<免責事項> 提供している情報の内容について、岡三オンライン証券が保証するものではありません。本資料掲載の銘柄について、岡三オンライン証券が一切推奨するものではありません。万一この情報に基づいて被ったいかなる損害についても、岡三オンライン証券は責任を負いません。投資にあたっての最終判断はお客様自身の判断でお願いします。

【30分特番】ユーロの「攻め方・守り方。」


～誰でも出来る想定外想定～

●ユーロの「攻め方・守り方」



＜日銀短観: 2011年度の想定為替レート
(大企業製造業、円/ドル) 79.02円
(上期80.26円、下期77.90円)＞

米FOMC (2012/1/25)
2014年終盤まで異例の低金利を維持

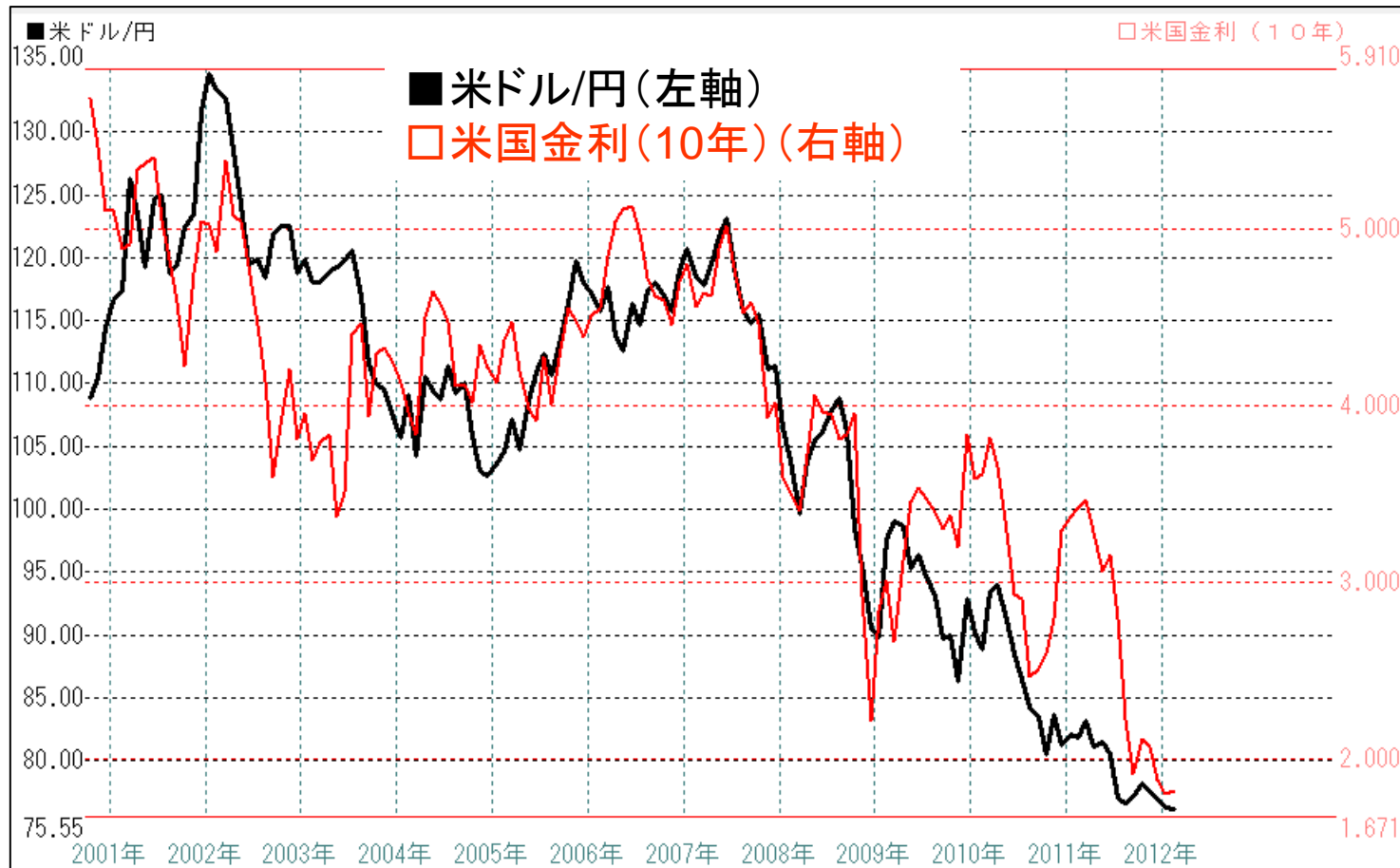


＜免責事項＞ 提供している情報の内容について、岡三オンライン証券が保証するものではありません。本資料掲載の銘柄について、岡三オンライン証券が一切推奨するものではありません。万が一この情報に基づいて被ったいかなる損害についても、岡三オンライン証券は責任を負いません。投資にあたっての最終判断はお客様自身の判断をお願いします。

【30分特番】ユーロの「攻め方・守り方。」

～誰でも出来る想定外想定～

●ユーロの「攻め方・守り方」



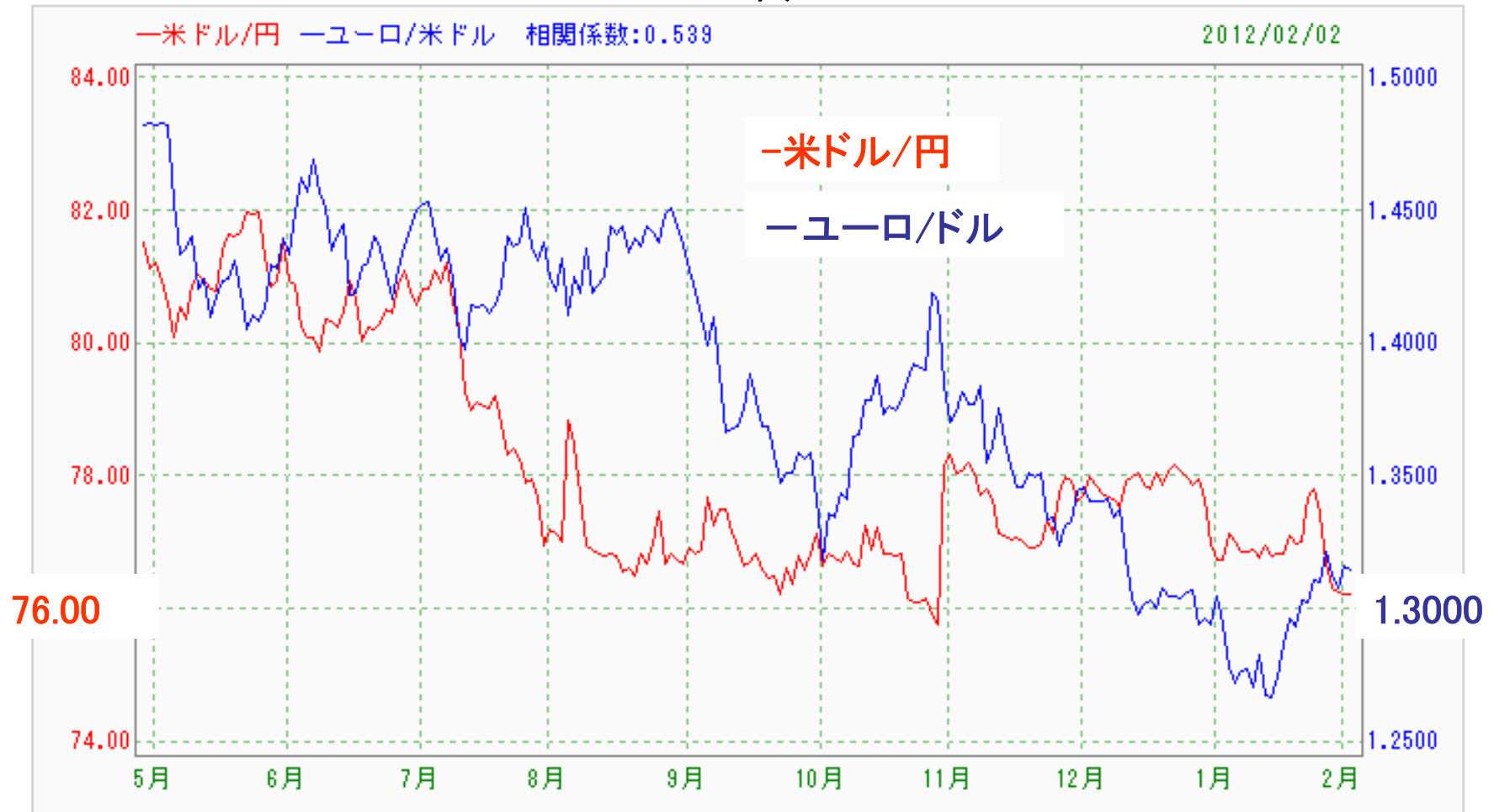
出所/引用元: 岡三オンライン証券: e-profit FXチャート・月足/ドル円/米10年債金利

<免責事項> 提供している情報の内容について、岡三オンライン証券が保証するものではありません。本資料掲載の銘柄について、岡三オンライン証券が一切推奨するものではありません。万一この情報に基づいて被ったいかなる損害についても、岡三オンライン証券は責任を負いません。投資にあたっての最終判断はお客様自身の判断でお願いします。

【30分特番】ユーロの「攻め方・守り方。」

～誰でも出来る想定外想定～

・ユーロドル



所引用元:東京金融取引所の「くりっく365」公表データ及びオーバーネクスト社データより作成【過去200営業日の終値から相関係数を算出】

<免責事項> 提供している情報の内容について、岡三オンライン証券が保証するものではありません。本資料掲載の銘柄について、岡三オンライン証券が一切推奨するものではありません。万が一この情報に基づいて被ったいかなる損害についても、岡三オンライン証券は責任を負いません。投資にあたっての最終判断はお客様自身の判断をお願いします。

【30分特番】ユーロの「攻め方・守り方。」

～誰でも出来る想定外想定～

・ユーロドル



所引用元: 東京金融取引所の「くりっく365」公表データ及びオーバルネクスト社データより作成【過去200営業日の終値から相関係数を算出】

<免責事項> 提供している情報の内容について、岡三オンライン証券が保証するものではありません。本資料掲載の銘柄について、岡三オンライン証券が一切推奨するものではありません。万一この情報に基づいて被ったいかなる損害についても、岡三オンライン証券は責任を負いません。投資にあたっての最終判断はお客様自身の判断をお願いします。

【30分特番】ユーロの「攻め方・守り方。」

～誰でも出来る想定外想定～

・ユーロドル



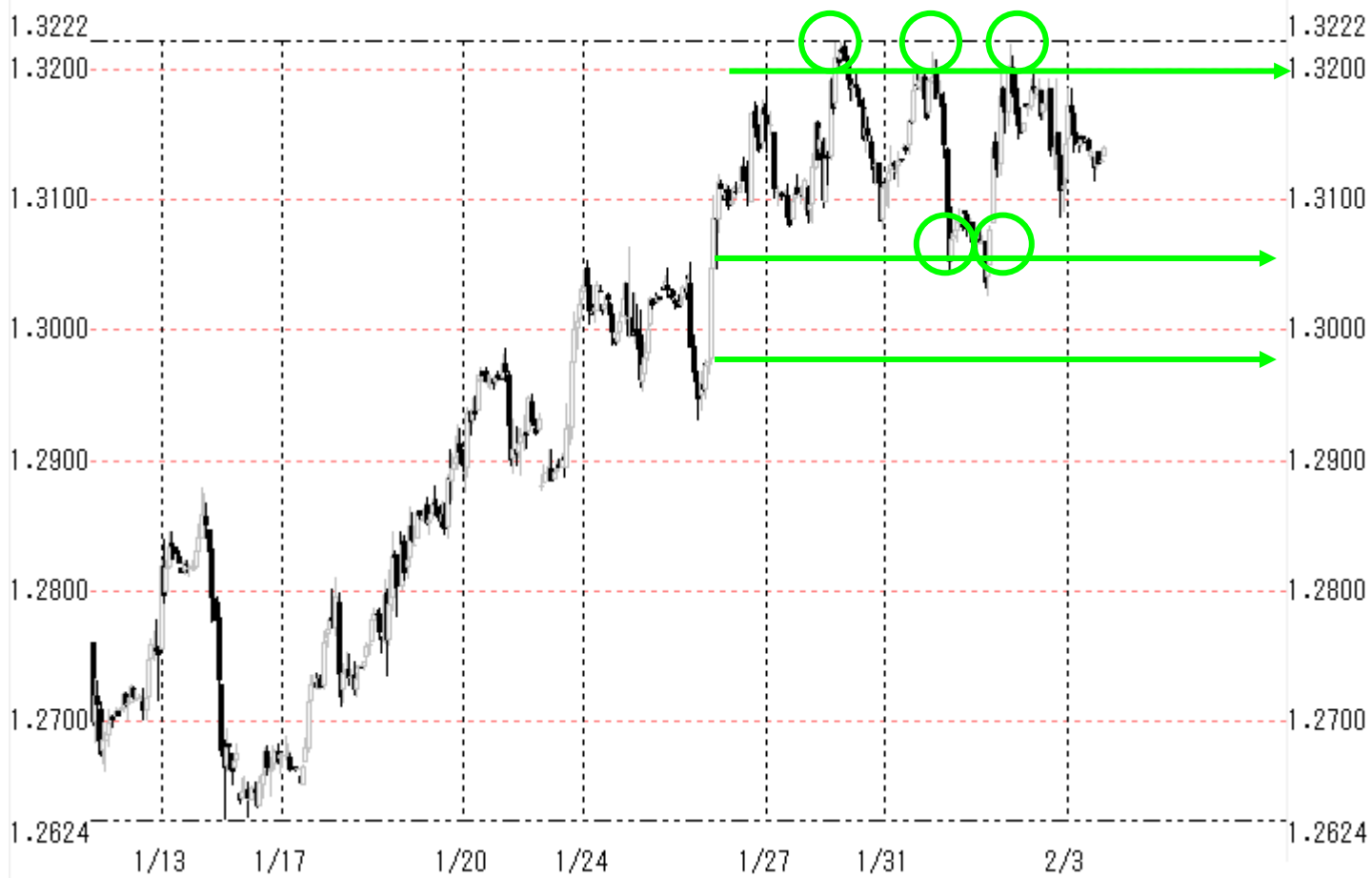
出所/引用元: 岡三オンライン証券: e-profit FXチャート・月足//ユーロドル

<免責事項> 提供している情報の内容について、岡三オンライン証券が保証するものではありません。本資料掲載の銘柄について、岡三オンライン証券が一切推奨するものではありません。万が一この情報に基づいて被ったいかなる損害についても、岡三オンライン証券は責任を負いません。投資にあたっての最終判断はお客様自身の判断をお願いします。

【30分特番】ユーロの「攻め方・守り方。」

～誰でも出来る想定外想定～

・ユーロドル



出所/引用元: 岡三オンライン証券: e-profit FXチャート・60分足//ユーロドル

<免責事項> 提供している情報の内容について、岡三オンライン証券が保証するものではありません。本資料掲載の銘柄について、岡三オンライン証券が一切推奨するものではありません。万が一この情報に基づいて被ったいかなる損害についても、岡三オンライン証券は責任を負いません。投資にあたっての最終判断はお客様自身の判断をお願いします。

【30分特番】ユーロの「攻め方・守り方。」

～誰でも出来る想定外想定～

・ユーロ円



出所/引用元: 岡三オンライン証券:e-profit FXチャート・日足・一目均衡表/ユーロ円/RSI(相対力指数)



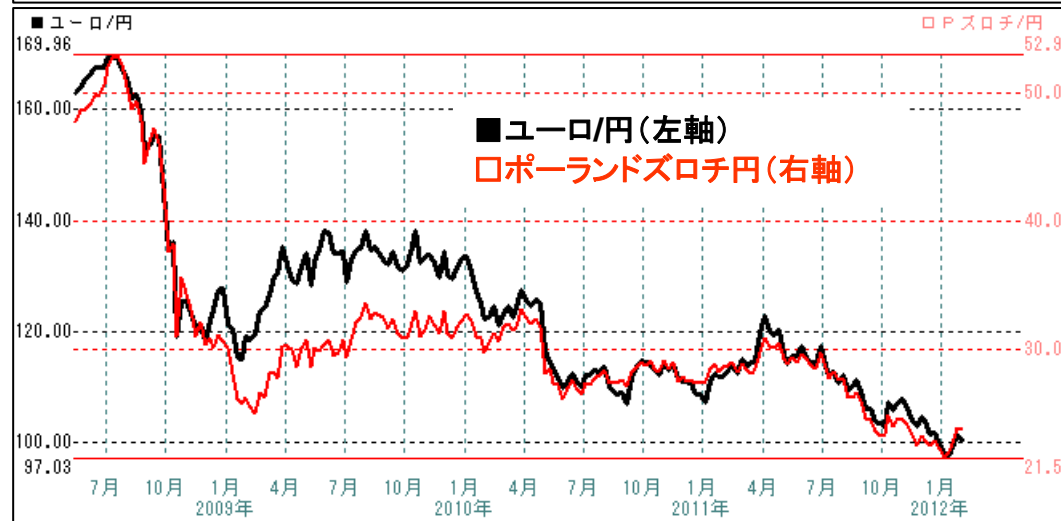
出所/引用元: 岡三オンライン証券:e-profit FXチャート・60分足//ユーロ円

＜免責事項＞ 提供している情報の内容について、岡三オンライン証券が保証するものではありません。本資料掲載の銘柄について、岡三オンライン証券が一切推奨するものではありません。万が一この情報に基づいて被ったいかなる損害についても、岡三オンライン証券は責任を負いません。投資にあたっての最終判断はお客様自身の判断をお願いします。

【30分特番】ユーロの「攻め方・守り方。」

～誰でも出来る想定外想定～

- ユーロの「攻め方・守り方」
- ・注目の通貨ペア



出所/引用元: 岡三オンライン証券: e-profit FXチャート・週足/60分足/ポーランドズロチ円/ユーロ円

<免責事項> 提供している情報の内容について、岡三オンライン証券が保証するものではありません。本資料掲載の銘柄について、岡三オンライン証券が一切推奨するものではありません。万が一この情報に基づいて被ったいかなる損害についても、岡三オンライン証券は責任を負いません。投資にあたっての最終判断はお客様自身の判断をお願いします。

投資リスク・手数料・証拠金/保証金について

●商号:岡三オンライン証券株式会社/金融商品取引業者 関東財務局長(金商)第52号

●加入協会:日本証券業協会、(社)金融先物取引業協会

●リスク:外国為替証拠金(保証金)取引は預託した証拠金(保証金)の額を超える取引ができるため、対象通貨の為替相場の変動により損益が大きく変動し、投資元本(証拠金)を上回る損失を被る場合があります。外貨間取引は、対象通貨の対円相場の変動により決済時の証拠金授受の額が増減する可能性があります。対象通貨の金利変動等によりスワップポイントの受取額が増減する可能性があります。ポジションを構成する金利水準が逆転した場合、スワップポイントの受取から支払に転じる可能性があります。為替相場の急変時等に取引を行うことができず不測の損害が発生する可能性があります。システム、通信回線等の障害により発注、執行等ができず機会利益が失われる可能性があります。

●保証金・証拠金:発注証拠金(必要保証金)は、取引所FXでは取引所が定める証拠金基準額に選択レバレッジコースに応じた所要額を加えた額とし、店頭FXでは取引額の4%とします。発注証拠金に対して1取引単位(1万又は10万通貨)の取引が可能です。発注証拠金・取引単位は通貨ごとに異なります。取引所FXの為替証拠金基準額は、取引所により毎週の最終の取引日から遡る5取引日における取引所為替証拠金取引の為替清算価格の平均値に基づき毎週算出されます。Webサイトで最新のものをご確認ください。

●手数料等諸費用の概要:取引手数料(税込)は、取引所FXは通常コースは1取引単位あたり100円(取引枚数により段階的減額あり)、1倍コースは1取引単位あたり1,050円です。店頭FXは無料です。スプレッドは、通貨ごとに異なり、為替相場によって変動します。Webサイトで最新のものをご確認ください。

●お取引の最終決定は、契約締結前交付書面およびWebサイト上の説明事項等をよくお読みいただき、ご自身の判断と責任で行ってください。