

# 【30分特番】「円の買い時」「円の売り時」

2011年12月2日(金) ウェブセミナー17:00～

「弱いと思っている日本(円)は買われ続け、円売りの反転場面は訪れないのか。」ー。欧州と米国での財政再建を巡る議論が本格化する中で足元での円高定着観は強く、ドル円ほかクロス円は昨年末比でほぼ下落を見せています(11月28日終値比)。

2011年10月31日、1ドル=75円台に突入した円高是正のため「納得いくまで介入する」と宣言した安住淳財務相の円売り介入執行も残念ながらクロス円市場では継続した円高試練を強いられている格好で推移しています。。

では、2011年内はクロス円に反転場面はないのでしょうか。

今回はドル円センチメントに相関性を見出し易い、ユーロ円、豪ドル円、そしてポンド円を対象に年内駆け込み的なトレーディング戦略を簡単に提案いたします。



武部 力也(たけべ りきや) 岡三オンライン証券(株) 投資戦略部 部長/ 東京都出身

## 【経歴】

1989年 日本大学法学部卒業・東京短資入社。トウキョウフォレックス、トウキョウフォレックス上田ハーローに出向し東京外国為替市場インターバンク(銀行間)市場でドル円外為ブローカーとして勤務。

2001年 トウキョウフォレックストレイダーズ証券 情報企画部部長、金融法人事業部部長。

2006年 トウキョウフォレックス 法人営業、営業推進部長。

2009年 岡三証券入社。岡三オンライン証券 投資戦略部部長。

(その他 東京金融取引所 為替・株価指数証拠金市場運営委員会(諮問委員会)副委員長)

## 【趣味】

剣道、映画鑑賞。

## 【最近の活動】

■【著書】「勝ち残りFX」(扶桑社刊)

■ラジオNIKKEI「夕焼けマーケット 投資って楽しいねっ!」、日本テレビ(BS/CS)「NEWS24まーけっとNAVI」東京MXテレビ「東京マーケットワイド」等に定期出演他、金融系マーケットメディア、新聞、雑誌などなどでレポート執筆

■公式ブログ「力也のFX道場」 公式フェイスブック「日替わり武部」

# 【30分特番】「円の買い時」「円の売り時」

| 通貨ペア    | 比較終値           | 前年比     |        |         | 通貨ペア     | 比較終値          | 前年比    |        |         |
|---------|----------------|---------|--------|---------|----------|---------------|--------|--------|---------|
|         |                | 騰落率     | 前年末終値  | 増減PIPS値 |          |               | 騰落率    | 前年末終値  | 増減PIPS値 |
| ランド/円   | 9.560 (11/30)  | ▼21.90% | 12.24  | -2680   | 米ドル/加ドル  | 0.195 (11/30) | ▲2.37% | 0.9959 | 236     |
| 印ルピー/円  | 1.498 (11/30)  | ▼17.47% | 1.815  | -317    | ポンド/米ドル  | 5698 (11/30)  | ▲0.59% | 1.5606 | 92      |
| Pズロチ/円  | 23.17 (11/30)  | ▼15.75% | 27.5   | -433    | ユーロ/米ドル  | 3441 (11/30)  | ▲0.56% | 1.3366 | 75      |
| 加ドル/円   | 76.23 (11/30)  | ▼6.35%  | 81.4   | -517    | 豪ドル/米ドル  | 0.276 (11/30) | ▲0.47% | 1.0228 | 48      |
| Sクローナ/円 | 11.470 (11/30) | ▼5.21%  | 12.1   | -630    | ポンド/豪ドル  | 5276 (11/30)  | ▲0.10% | 1.526  | 18      |
| 米ドル/円   | 77.60 (11/30)  | ▼4.52%  | 81.27  | -367    | ユーロ/豪ドル  | 3080 (11/30)  | ▲0.04% | 1.3075 | 5       |
| 韓ウォン/円  | 6.903 (11/30)  | ▼4.50%  | 7.228  | -325    | NZドル/米ドル | 7801 (11/30)  | ▲0.01% | 0.78   | 1       |
| 香港ドル/円  | 9.990 (11/30)  | ▼4.36%  | 10.445 | -455    |          |               |        |        |         |
| NZドル/円  | 60.58 (11/30)  | ▼4.12%  | 63.18  | -260    |          |               |        |        |         |
| 豪ドル/円   | 79.78 (11/30)  | ▼3.95%  | 83.06  | -328    |          |               |        |        |         |
| ユーロ/円   | 104.37 (11/30) | ▼3.81%  | 108.5  | -413    |          |               |        |        |         |
| ポンド/円   | 121.87 (11/30) | ▼3.74%  | 126.61 | -474    |          |               |        |        |         |
| Nクローネ/円 | 13.450 (11/30) | ▼3.55%  | 13.945 | -495    |          |               |        |        |         |
| スイス/円   | 84.99 (11/30)  | ▼2.21%  | 86.91  | -192    |          |               |        |        |         |
| 米ドル/スイス | 0.9135 (11/30) | ▼2.17%  | 0.9338 | -203    |          |               |        |        |         |
| ユーロ/スイス | 1.2278 (11/30) | ▼1.65%  | 1.2484 | -206    |          |               |        |        |         |
| ポンド/スイス | 1.4340 (11/30) | ▼1.59%  | 1.4571 | -231    |          |               |        |        |         |
| 中国元/円   | 12.226 (11/30) | ▼0.42%  | 12.278 | -52     |          |               |        |        |         |
| ユーロ/ポンド | 0.8562 (11/30) | ▼0.65%  | 0.8567 | -5      |          |               |        |        |         |

出所/引用元: 東京金融取引所の「くりっく365」公表データ及びオーバルネクスト社データより作成 (2010年12月31日終値から11月30日終値での比較)

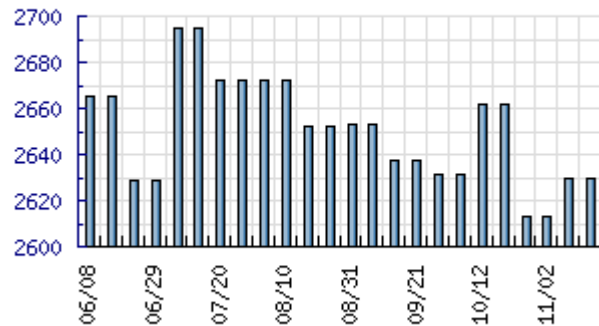
<免責事項> 提供している情報の内容について、岡三オンライン証券が保証するものではありません。本資料掲載の銘柄について、岡三オンライン証券が一切推奨するものではありません。万が一この情報に基づいて被ったいかなる損害についても、岡三オンライン証券は責任を負いません。投資にあたっての最終判断はお客様自身の判断でお願いします。

# 【30分特番】「円の買い時」「円の売り時」

ハイパワードマネー (high-powered money) :  
現金通貨と民間金融機関が保有する中央銀行預け金の合計のこと。  
日銀統計では、マネタリーベースと呼ばれる。



◆マネタリーベース(100万ドル)



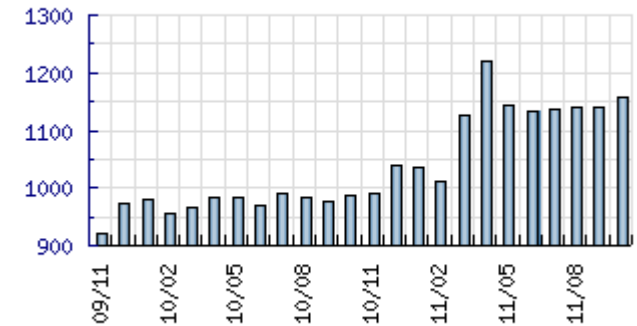
202兆円VS115兆円

| 日付       | データ       | 前週比   | 日付       | データ       | 前週比   |
|----------|-----------|-------|----------|-----------|-------|
| 11/11/16 | 2,629,880 | 0%    | 11/08/24 | 2,652,031 | 0%    |
| 11/11/09 | 2,629,880 | +0.6% | 11/08/17 | 2,652,031 | -0.8% |
| 11/11/02 | 2,612,941 | 0%    | 11/08/10 | 2,672,229 | 0%    |
| 11/10/26 | 2,612,941 | -1.8% | 11/08/03 | 2,672,229 | -0.0% |
| 11/10/19 | 2,661,641 | 0%    | 11/07/27 | 2,672,229 | 0%    |
| 11/10/12 | 2,661,641 | +1.1% | 11/07/20 | 2,672,229 | 0%    |
| 11/10/05 | 2,631,707 | 0%    | 11/07/13 | 2,694,999 | 0%    |
| 11/09/28 | 2,631,707 | -0.2% | 11/07/06 | 2,694,999 | +2.5% |
| 11/09/21 | 2,637,184 | 0%    | 11/06/29 | 2,628,525 | 0%    |
| 11/09/14 | 2,637,184 | -0.6% | 11/06/22 | 2,628,525 | -1.4% |
| 11/09/07 | 2,652,764 | 0%    | 11/06/15 | 2,665,587 | 0%    |
| 11/08/31 | 2,652,764 | +0.0% | 11/06/08 | 2,665,587 | +2.5% |

115兆6428億円 ÷ 2兆6298億8000万ドル ÷ 1ドル ÷ 44.6



◆マネタリーベース(億円)

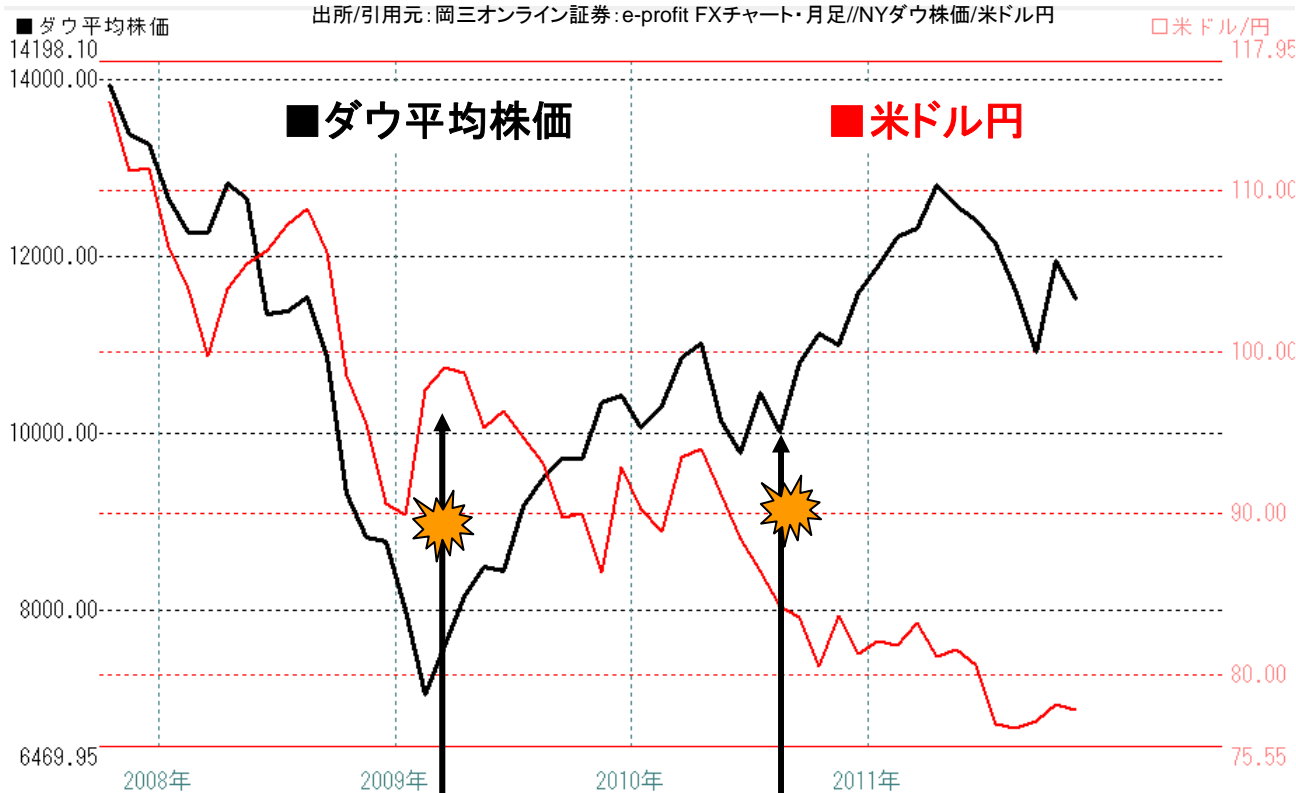


| 年月      | データ       | 前年比    | 年月      | データ     | 前年比   |
|---------|-----------|--------|---------|---------|-------|
| 2011/10 | 1,156,428 | +17.0% | 2010/10 | 988,248 | +6.4% |
| 2011/09 | 1,140,181 | +16.7% | 2010/09 | 977,173 | +5.8% |
| 2011/08 | 1,140,447 | +15.9% | 2010/08 | 983,995 | +5.4% |
| 2011/07 | 1,137,324 | +15.0% | 2010/07 | 989,359 | +6.1% |
| 2011/06 | 1,137,324 | +15.0% | 2010/06 | 970,240 | +3.6% |
| 2011/05 | 1,137,324 | +15.0% | 2010/05 | 984,323 | +3.7% |
| 2011/04 | 1,218,934 | +23.9% | 2010/04 | 983,836 | +2.9% |
| 2011/03 | 1,127,432 | +16.9% | 2010/03 | 964,571 | +2.1% |
| 2011/02 | 1,010,039 | +5.6%  | 2010/02 | 956,928 | +2.2% |
| 2011/01 | 1,034,826 | +5.5%  | 2010/01 | 980,675 | +4.9% |
| 2010/12 | 1,040,238 | +7.0%  | 2009/12 | 972,143 | +5.2% |
| 2010/11 | 991,866   | +7.6%  | 2009/11 | 922,042 | +3.8% |

出所/引用元: 岡三オンライン証券: e-profit FXチャート

<免責事項> 提供している情報の内容について、岡三オンライン証券が保証するものではありません。本資料掲載の銘柄について、岡三オンライン証券が一切推奨するものではありません。万が一この情報に基づいて被ったいかなる損害についても、岡三オンライン証券は責任を負いません。投資にあたっての最終判断はお客様自身の判断をお願いします。

# 【30分特番】「円の買い時」「円の売り時」



バーナンキ米FRB議長  
(2011/11/2) 異例の低金利は13年半ば以降も続く可能性ある。  
(2011/11/10) 米連邦準備理事会(FRB)は、雇用創出に懸命に取り組んできており、FRBの責務の半分は雇用創出の支援。  
失業率がより正常な水準に戻るには一定の時間を要する。

QE1(量的緩和 第1弾)  
実施総額: 1.75兆ドル  
実施期間: 2009年3月~2010年3月(約1年間)  
買取対象: 住宅ローン担保証券(MBS)、政府機関債

QE2(量的緩和 第2弾)  
実施総額: 8500~9000億ドル  
実施期間: 2010年11月~2011年6月(約8ヶ月)  
買取対象: 米国債

2010年11月4日付き米紙ワシントン・ポスト  
「株価が上がると消費者心理の改善を促し、...  
更なる景気の拡大」と寄稿  
≡デフレリスクの払拭と過剰流動性による米国  
株価上伸を景気回復の抛り所と示唆

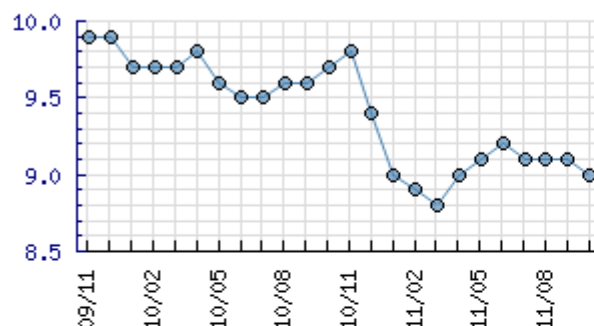
# 【30分特番】「円の買い時」「円の売り時」

## 米国経済統計

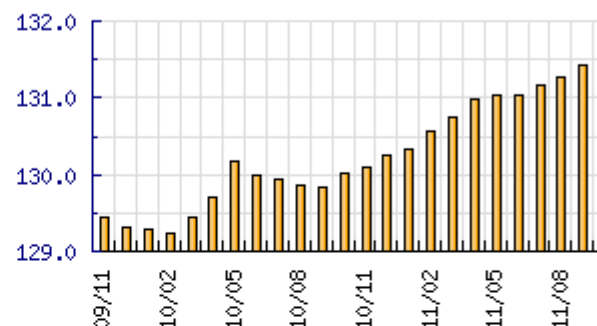
- 国内総生産
- 鉱工業生産指数
- 小売売上高
- 卸売売上高
- 企業売上高
- 企業在庫
- 製造業利益
- 消費者信用残高
- 個人所得
- 個人支出
- 耐久財受注
- 資本財受注
- 新規住宅着工許可
- 新規住宅着工件数
- 新規住宅販売件数
- 中古住宅販売件数
- 国際収支統計
- 貿易収支
- 失業保険申請件数
- 雇用統計
- 消費者物価指数
- 生産者物価指数
- 輸出入物価指数
- NY連銀景況指数
- フィラ連銀景況指数
- ISM指数製造業
- ISM指数非製造業
- 景気動向指数
- マネタリーベース
- マネーストック

## 米雇用統計 サマリー 月次

◆失業率 合計(%)



◆非農業雇用者数(千人)



| 年月      | データ | 前月比  | 年月      | データ | 前月比  |
|---------|-----|------|---------|-----|------|
| 2011/10 | 9.0 | -0.1 | 2010/10 | 9.7 | +0.1 |
| 2011/09 | 9.1 | 0.0  | 2010/09 | 9.6 | 0.0  |
| 2011/08 | 9.1 | 0.0  | 2010/08 | 9.6 | +0.1 |
| 2011/07 | 9.1 | -0.1 | 2010/07 | 9.5 | 0.0  |
| 2011/06 | 9.2 | +0.1 | 2010/06 | 9.5 | -0.1 |
| 2011/05 | 9.1 | +0.1 | 2010/05 | 9.6 | -0.2 |
| 2011/04 | 9.0 | +0.2 | 2010/04 | 9.8 | +0.1 |
| 2011/03 | 8.8 | -0.1 | 2010/03 | 9.7 | 0.0  |
| 2011/02 | 8.9 | -0.1 | 2010/02 | 9.7 | 0.0  |
| 2011/01 | 9.0 | -0.4 | 2010/01 | 9.7 | -0.2 |
| 2010/12 | 9.4 | -0.4 | 2009/12 | 9.9 | 0.0  |
| 2010/11 | 9.8 | +0.1 | 2009/11 | 9.9 | -0.2 |

<免責事項> 提供している情報の内容について、岡三オンライン証券が保証するものではありません。本資料掲載の銘柄について、岡三オンライン証券が一切推奨するものではありません。万が一この情報に基づいて被ったいかなる損害についても、岡三オンライン証券は責任を負いません。投資にあたっての最終判断はお客様自身の判断でお願いします。

# 【30分特番】「円の買い時」「円の売り時」

## 長方形トレンド分析 rectangle trend analysis



出所/引用元: 岡三オンライン証券: e-profit FXチャート・週足/ドル円

<免責事項> 提供している情報の内容について、岡三オンライン証券が保証するものではありません。本資料掲載の銘柄について、岡三オンライン証券が一切推奨するものではありません。万が一この情報に基づいて被ったいかなる損害についても、岡三オンライン証券は責任を負いません。投資にあたっての最終判断はお客様自身の判断をお願いします。

# 【30分特番】「円の買い時」「円の売り時」



<免責事項> 提供している情報の内容について、岡三オンライン証券が保証するものではありません。本資料掲載の銘柄について、岡三オンライン証券が一切推奨するものではありません。万が一この情報に基づいて被ったいかなる損害についても、岡三オンライン証券は責任を負いません。投資にあたっての最終判断はお客様自身の判断をお願いします。

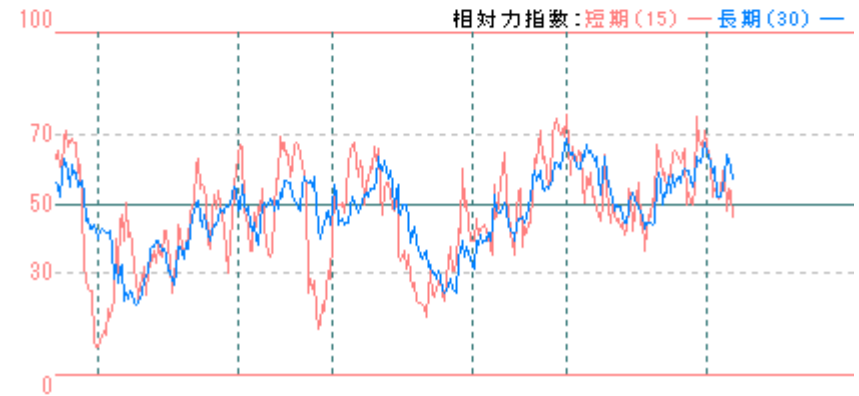
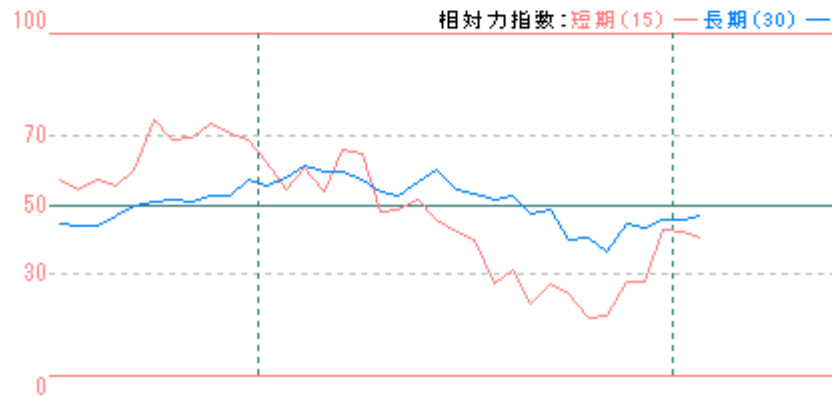
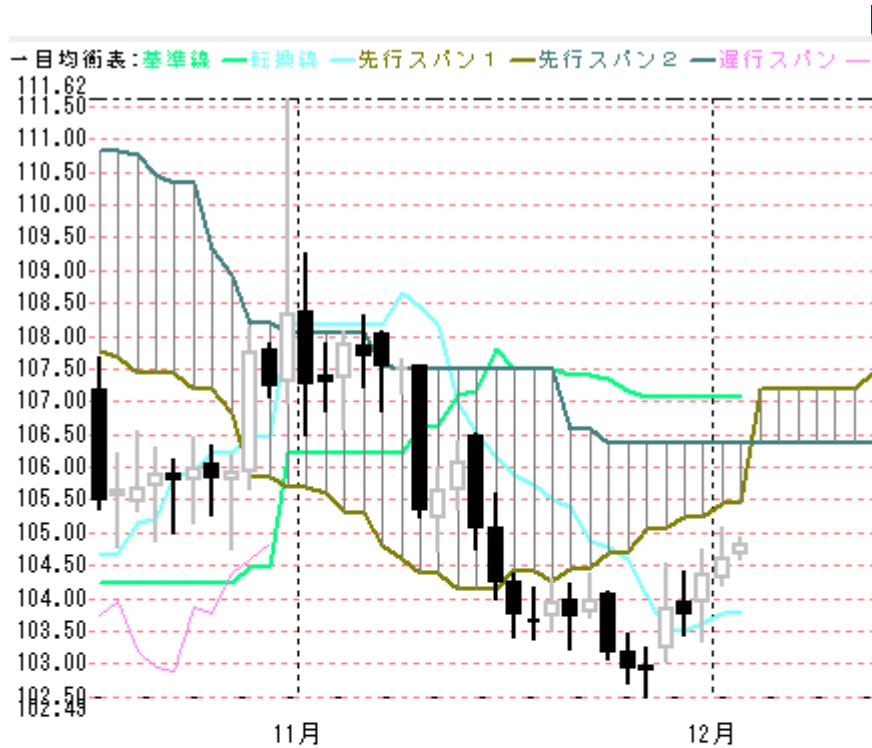
# 【30分特番】「円の買い時」「円の売り時」



出所/引用元: 東京金融取引所の「くりっく365」公表データ及びオーバーネクスト社データより作成【過去200営業日の終値から相関係数を算出】

<免責事項> 提供している情報の内容について、岡三オンライン証券が保証するものではありません。本資料掲載の銘柄について、岡三オンライン証券が一切推奨するものではありません。万が一この情報に基づいて被ったいかなる損害についても、岡三オンライン証券は責任を負いません。投資にあたっての最終判断はお客様自身の判断をお願いします。

# 【30分特番】「円の買い時」「円の売り時」



出所/引用元: 岡三オンライン証券: e-profit FXチャート・日足・一目均衡表/ユーロ円/RSI(相対力指数)

出所/引用元: 岡三オンライン証券: e-profit FXチャート・60分足/RSI(相対力指数)/ユーロ円

＜免責事項＞ 提供している情報の内容について、岡三オンライン証券が保証するものではありません。本資料掲載の銘柄について、岡三オンライン証券が一切推奨するものではありません。万が一この情報に基づいて被ったいかなる損害についても、岡三オンライン証券は責任を負いません。投資にあたっての最終判断はお客様自身の判断をお願いします。

# 【30分特番】「円の買い時」「円の売り時」



出所/引用元: 岡三オンライン証券: e-profit FXチャート・日足・一目均衡表/ポンド円/RSI(相対力指数)



出所/引用元: 岡三オンライン証券: e-profit FXチャート・60分足/RSI(相対力指数)/ポンド円

<免責事項> 提供している情報の内容について、岡三オンライン証券が保証するものではありません。本資料掲載の銘柄について、岡三オンライン証券が一切推奨するものではありません。万が一この情報に基づいて被ったいかなる損害についても、岡三オンライン証券は責任を負いません。投資にあたっての最終判断はお客様自身の判断をお願いします。

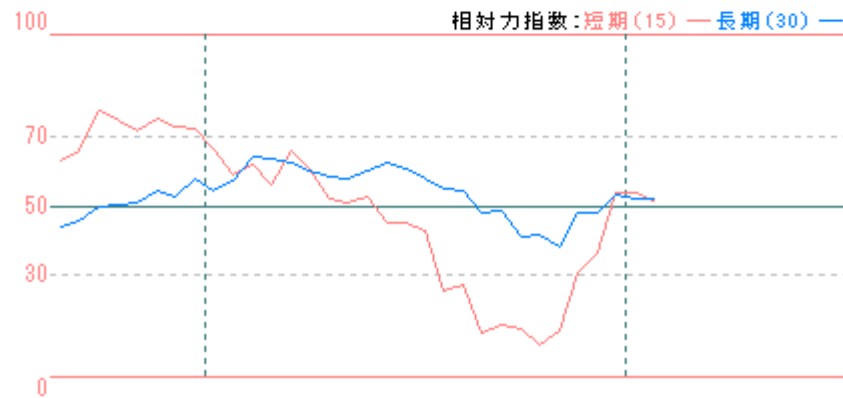
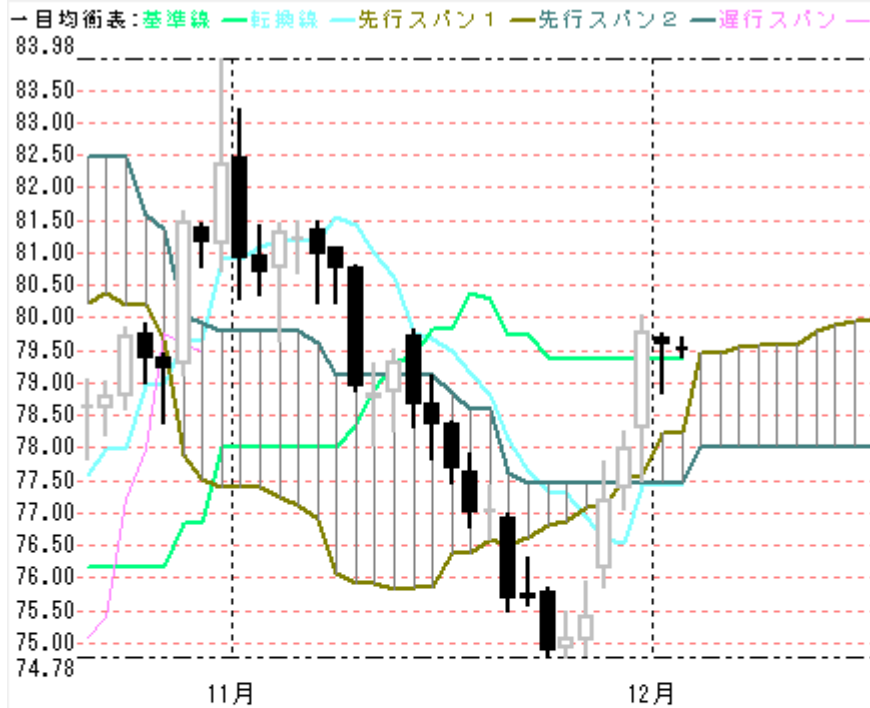
# 【30分特番】「円の買い時」「円の売り時」



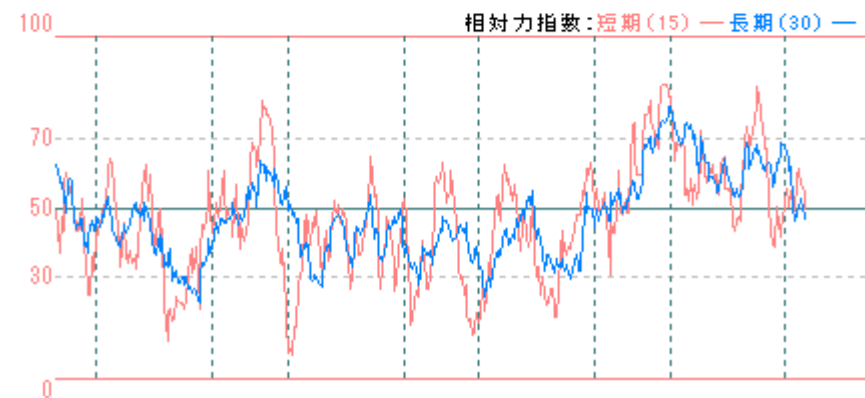
出所/引用元: 東京金融取引所の「くりっく365」公表データ及びオーバルネクスト社データより作成【過去200営業日の終値から相関係数を算出】

<免責事項> 提供している情報の内容について、岡三オンライン証券が保証するものではありません。本資料掲載の銘柄について、岡三オンライン証券が一切推奨するものではありません。万が一この情報に基づいて被ったいかなる損害についても、岡三オンライン証券は責任を負いません。投資にあたっての最終判断はお客様自身の判断をお願いします。

# 【30分特番】「円の買い時」「円の売り時」



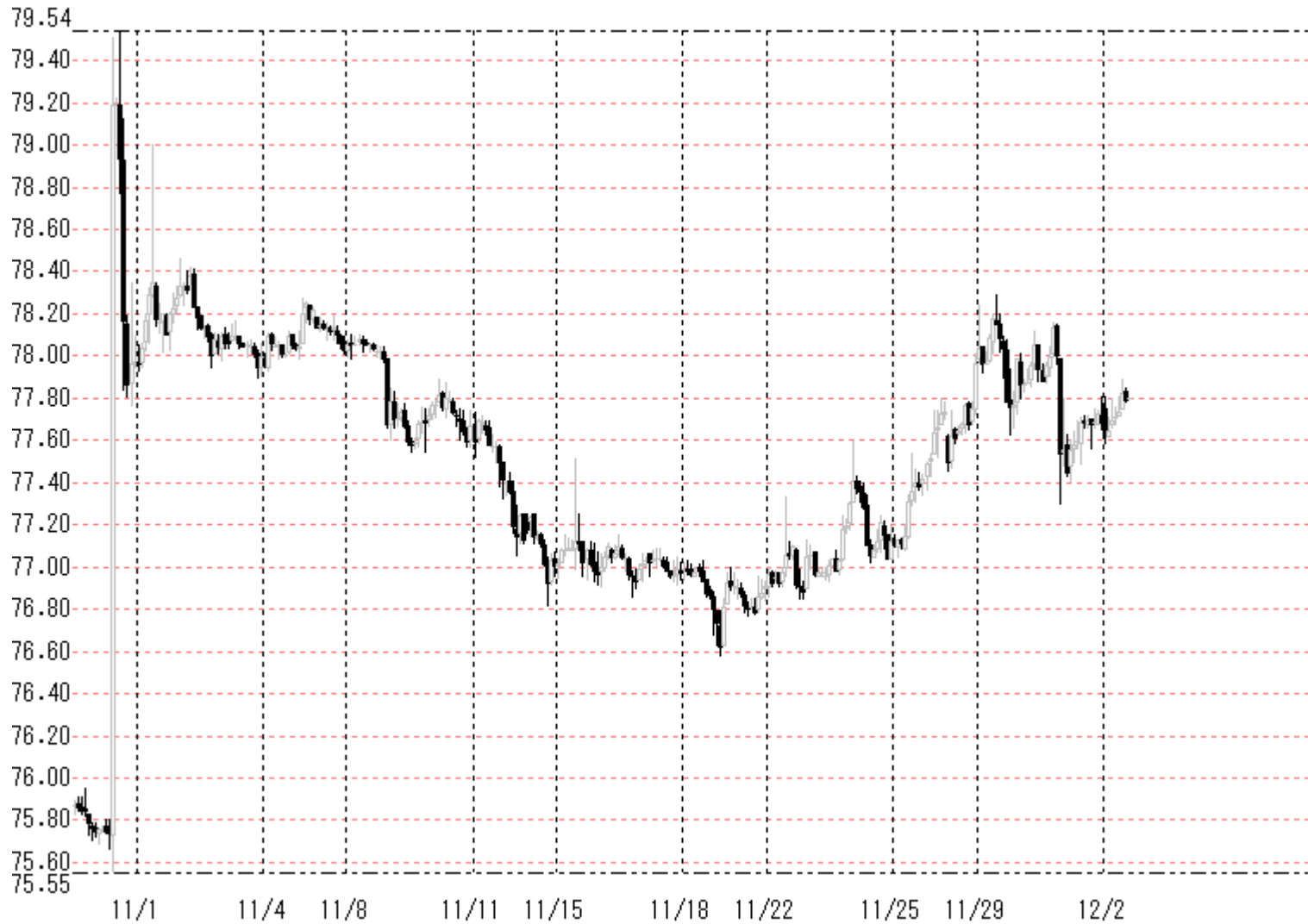
出所/引用元: 岡三オンライン証券: e-profit FXチャート・日足・一目均衡表/豪ドル円/RSI(相対力指数)



出所/引用元: 岡三オンライン証券: e-profit FXチャート・60分足/RSI(相対力指数)/豪ドル円

＜免責事項＞提供している情報の内容について、岡三オンライン証券が保証するものではありません。本資料掲載の銘柄について、岡三オンライン証券が一切推奨するものではありません。万が一この情報に基づいて被ったいかなる損害についても、岡三オンライン証券は責任を負いません。投資にあたっての最終判断はお客様自身の判断をお願いします。

# 【30分特番】「円の買い時」「円の売り時」



出所/引用元: 岡三オンライン証券: e-profit FXチャート・120分足/ドル円

<免責事項> 提供している情報の内容について、岡三オンライン証券が保証するものではありません。本資料掲載の銘柄について、岡三オンライン証券が一切推奨するものではありません。万が一この情報に基づいて被ったいかなる損害についても、岡三オンライン証券は責任を負いません。投資にあたっての最終判断はお客様自身の判断をお願いします。

# 投資リスク・手数料・証拠金/保証金について

●商号:岡三オンライン証券株式会社/金融商品取引業者 関東財務局長(金商)第52号

●加入協会:日本証券業協会、(社)金融先物取引業協会

●リスク:外国為替証拠金(保証金)取引は預託した証拠金(保証金)の額を超える取引ができるため、対象通貨の為替相場の変動により損益が大きく変動し、投資元本(証拠金)を上回る損失を被る場合があります。外貨間取引は、対象通貨の対円相場の変動により決済時の証拠金授受の額が増減する可能性があります。対象通貨の金利変動等によりスワップポイントの受取額が増減する可能性があります。ポジションを構成する金利水準が逆転した場合、スワップポイントの受取から支払に転じる可能性があります。為替相場の急変時等に取引を行うことができず不測の損害が発生する可能性があります。システム、通信回線等の障害により発注、執行等ができず機会利益が失われる可能性があります。

●保証金・証拠金:発注証拠金(必要保証金)は、取引所FXでは取引所が定める証拠金基準額に選択レバレッジコースに応じた所要額を加えた額とし、店頭FXでは取引額の4%とします。発注証拠金に対して1取引単位(1万又は10万通貨)の取引が可能です。発注証拠金・取引単位は通貨ごとに異なります。取引所FXの為替証拠金基準額は、取引所により毎週の最終の取引日から遡る5取引日における取引所為替証拠金取引の為替清算価格の平均値に基づき毎週算出されます。Webサイトで最新のものをご確認ください。

●手数料等諸費用の概要:取引手数料(税込)は、取引所FXは通常コースは1取引単位あたり100円(取引枚数により段階的減額あり)、1倍コースは1取引単位あたり1,050円です。店頭FXは無料です。スプレッドは、通貨ごとに異なり、為替相場によって変動します。Webサイトで最新のものをご確認ください。

●お取引の最終決定は、契約締結前交付書面およびWebサイト上の説明事項等をよくお読みいただき、ご自身の判断と責任で行ってください。