

My通貨設定 / 表示方法①

My通貨設定では、チャートや各注文画面等に表示される通貨ペアを設定をすることができます。

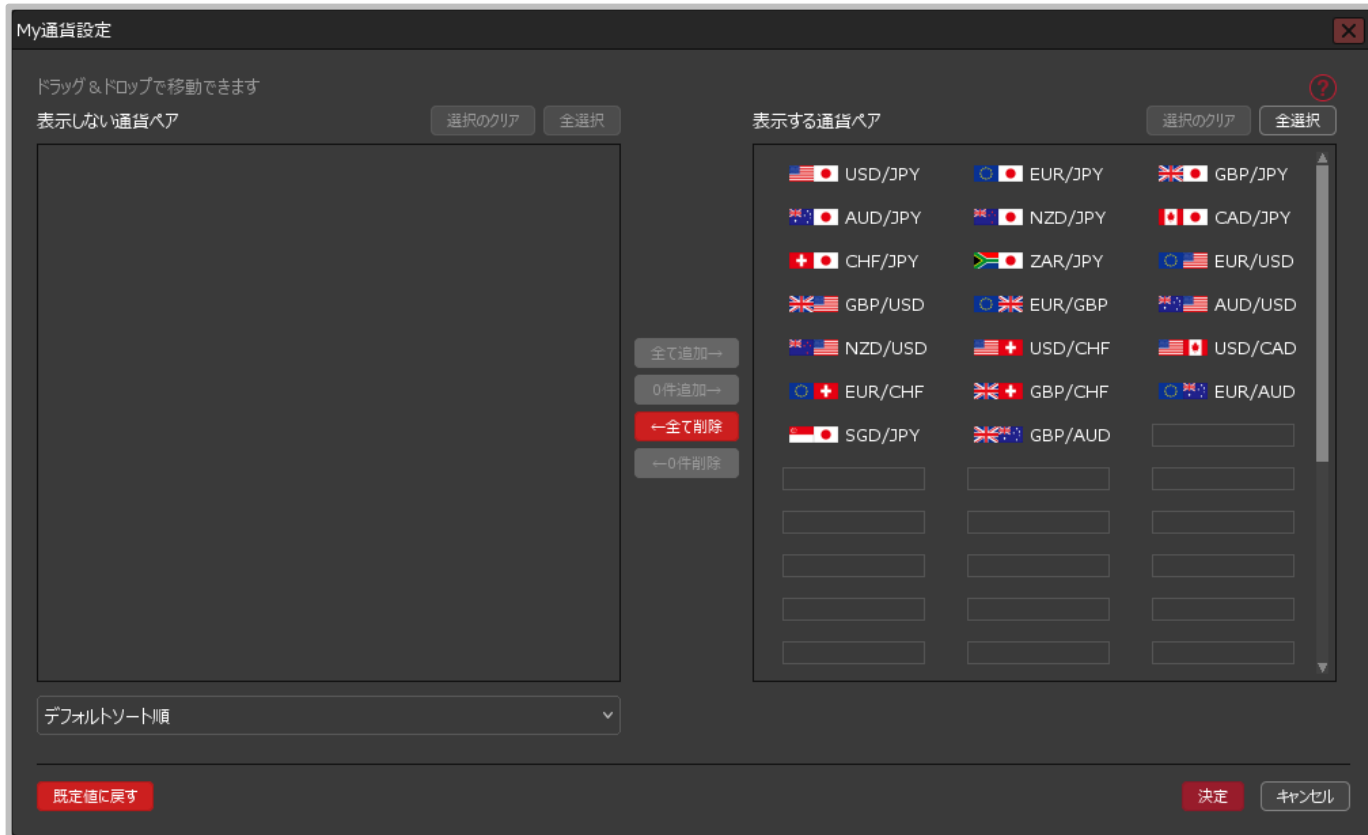
My通貨設定画面の表示方法①

The image shows a screenshot of the Okasan FX trading platform. The main interface displays various currency pairs (USD/JPY, EUR/JPY, GBP/JPY, AUD/JPY, CHF/JPY, CAD/JPY) with their current bid and ask prices. A red box highlights the '設定' (Settings) button in the top right corner of the trading area. An arrow points from this button to a larger, expanded view of the settings menu. In this expanded view, the 'My通貨設定' (My Currency Settings) option is highlighted with a red box. A label '拡大' (Expand) is placed above the expanded menu.

①取引画面右上にある【設定】ボタン
→【My通貨設定】をクリックします。

My通貨設定 / 表示方法②

My通貨設定画面の表示方法②



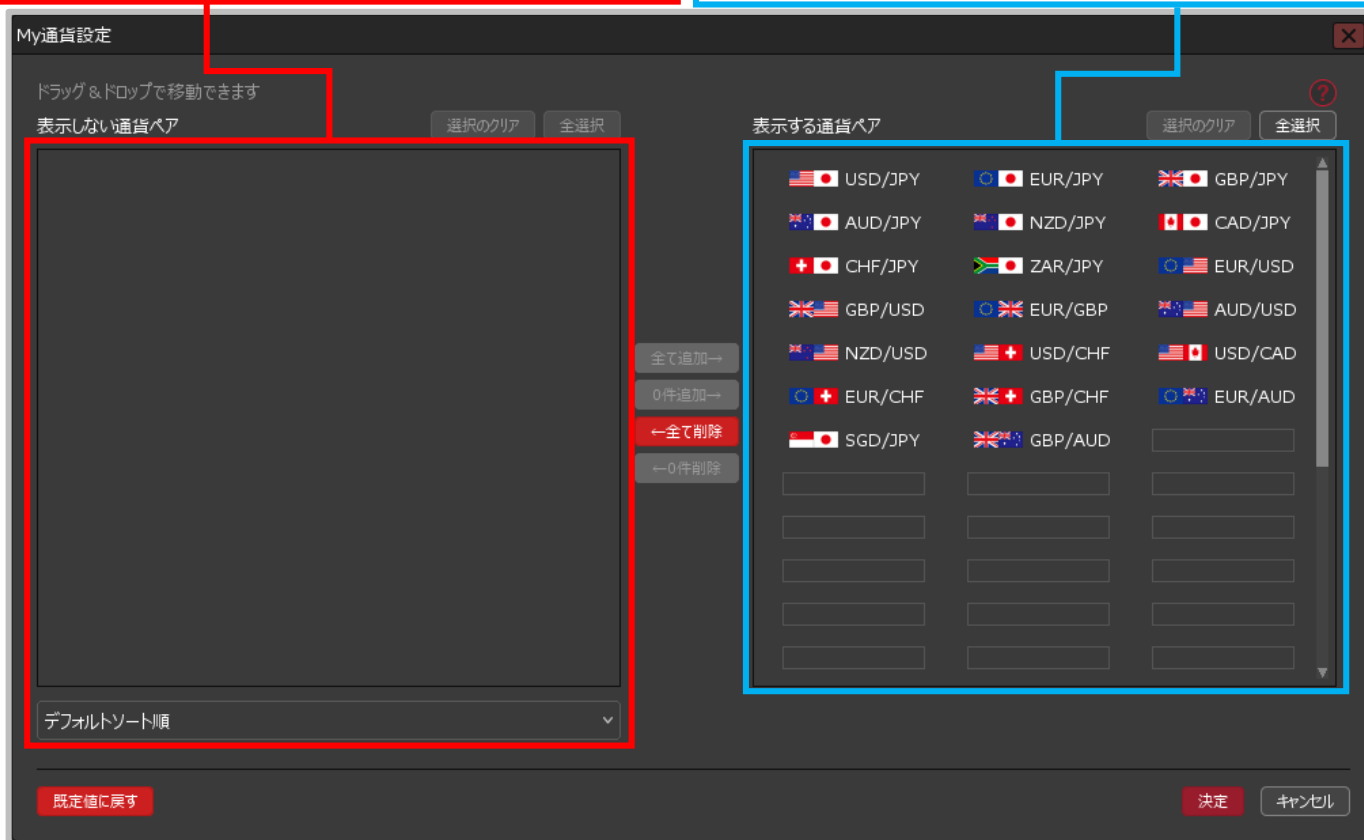
② 【My通貨設定】画面が表示されました。

My通貨設定 / 画面の概要①

My通貨設定画面の概要①

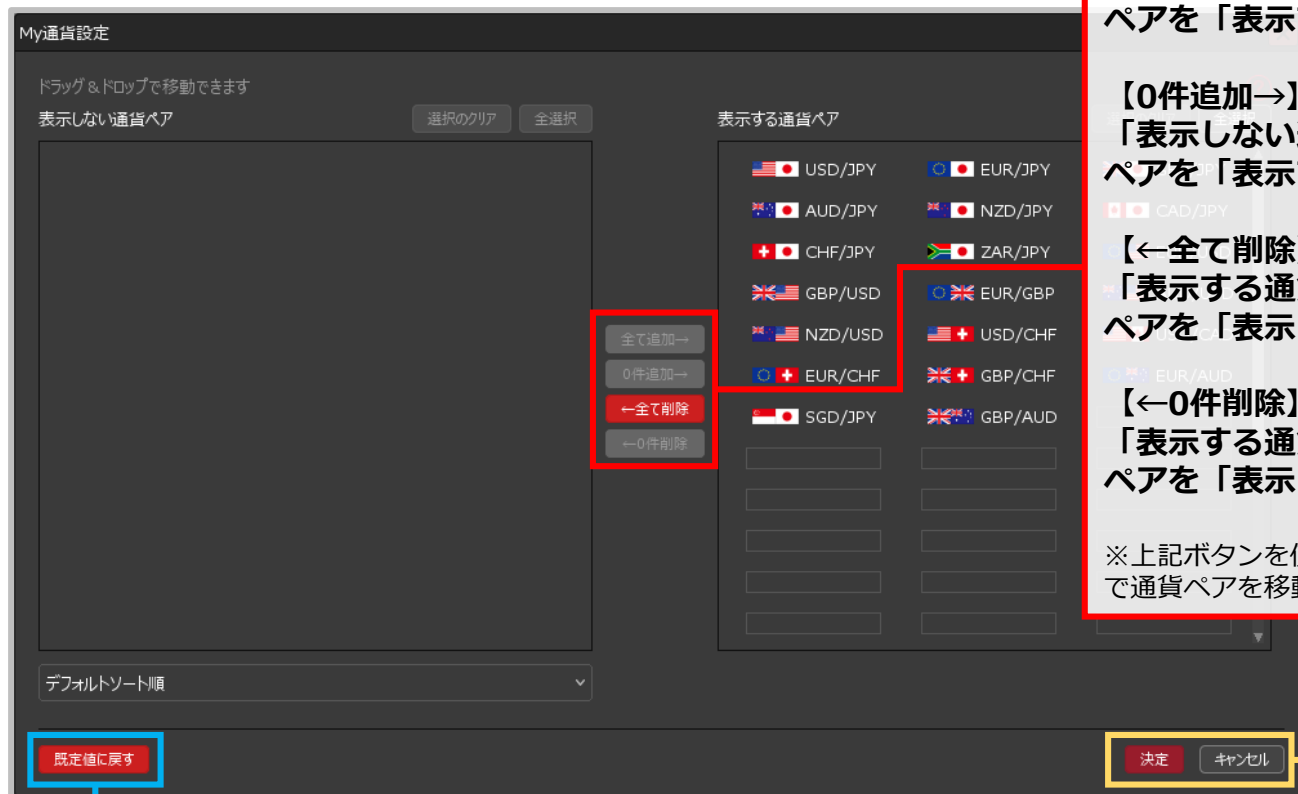
表示されていない通貨ペアの一覧です。
下部の「デフォルトソート順」で表示順を並べ替える
ことができます。

表示されている通貨ペアの一覧です。
ドラッグ&ドロップで並べ替えることができます。



My通貨設定 / 画面の概要②

My通貨設定画面の概要②



【全て追加→】 ...
「表示しない通貨ペア」にある全ての通貨ペアを「表示する通貨ペア」に移動します。

【0件追加→】 ...
「表示しない通貨ペア」のうち選択した通貨ペアを「表示する通貨ペア」に移動します。

【←全て削除】 ...
「表示する通貨ペア」にある全ての通貨ペアを「表示しない通貨ペア」に移動します。

【←0件削除】 ...
「表示する通貨ペア」のうち選択した通貨ペアを「表示しない通貨ペア」に移動します。

※上記ボタンを使用しなくても、ドラッグ&ドロップで通貨ペアを移動させることができます。

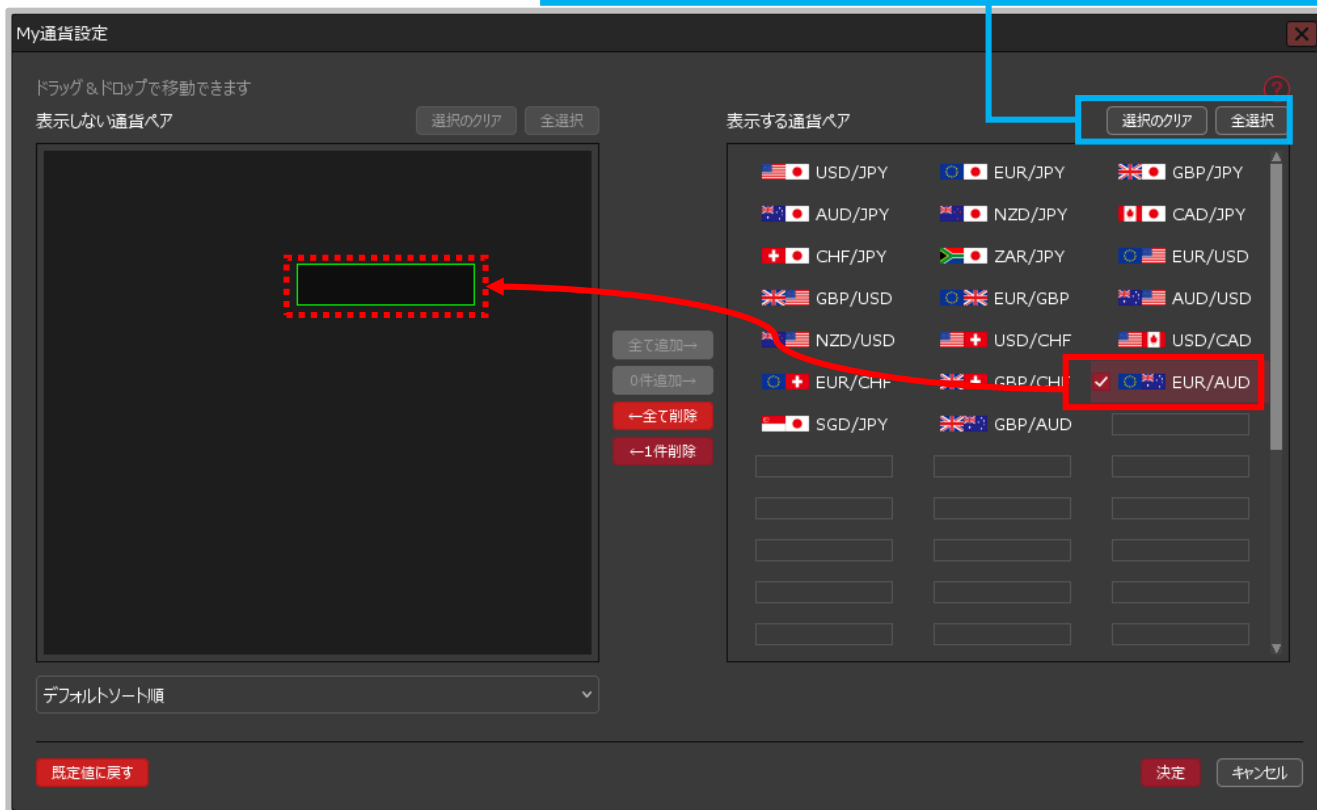
【既定値に戻す】 ...
クリックすると初期状態に戻ります。

【決定】 ...クリックすると変更した設定を反映します。
【キャンセル】 ...
クリックすると設定変更は適用されず画面が閉じます。

My通貨設定 / 通貨ペアの入れ替え方①

ドラッグ&ドロップで入れ替える方法①

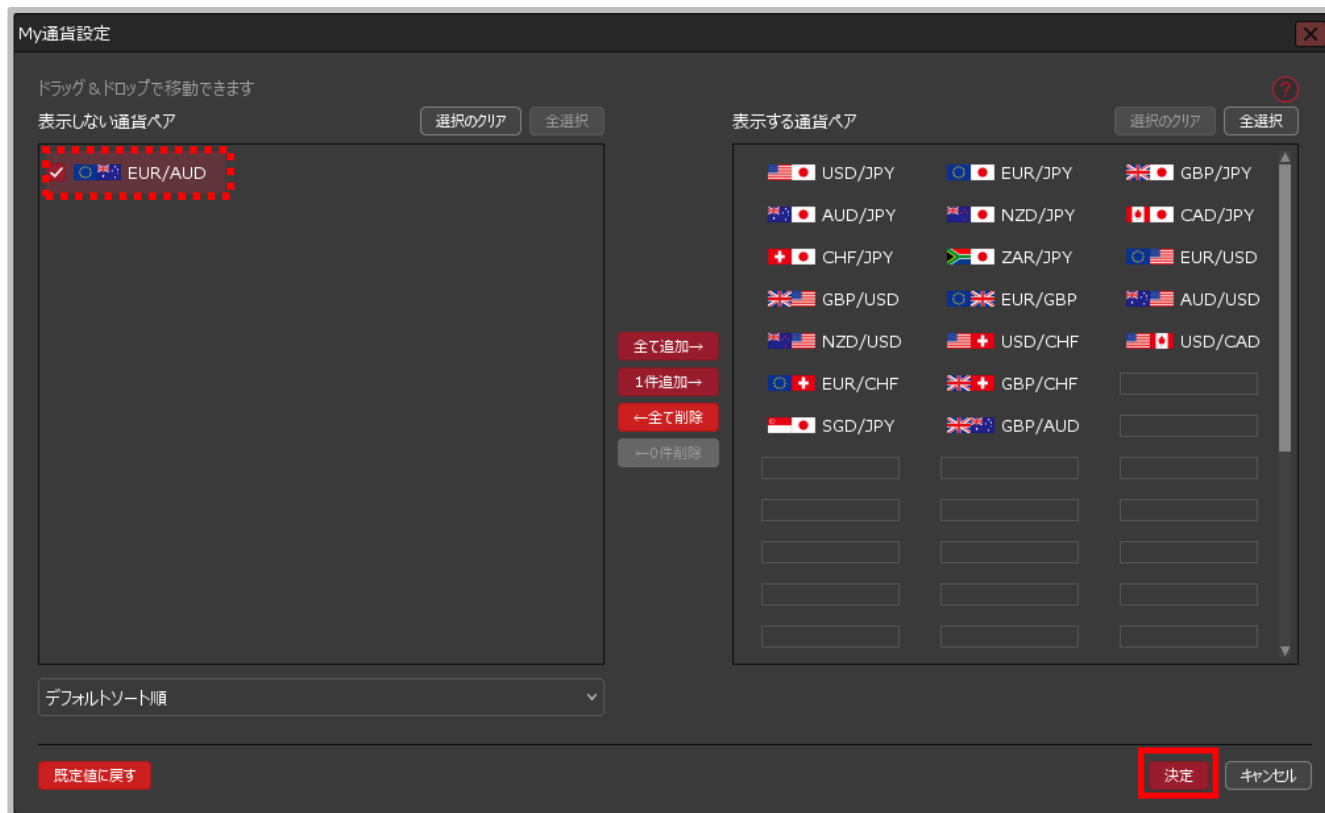
【全選択】ボタンをクリックすると、全ての通貨ペアを選択できます。【選択のクリア】ボタンをクリックすると、通貨ペアの選択を解除できます。



- ① 「表示する通貨ペア」から非表示にしたい通貨ペアをクリックしたまま、「表示しない通貨ペア」まで移動します。
※ 「Ctrl」キーまたは「Shift」キーを押しながら通貨ペアをクリックすると複数通貨ペアを選択することができ、一括で移動することができます。

My通貨設定 / 通貨ペアの入れ替え方②

ドラッグ&ドロップで入れ替える方法②

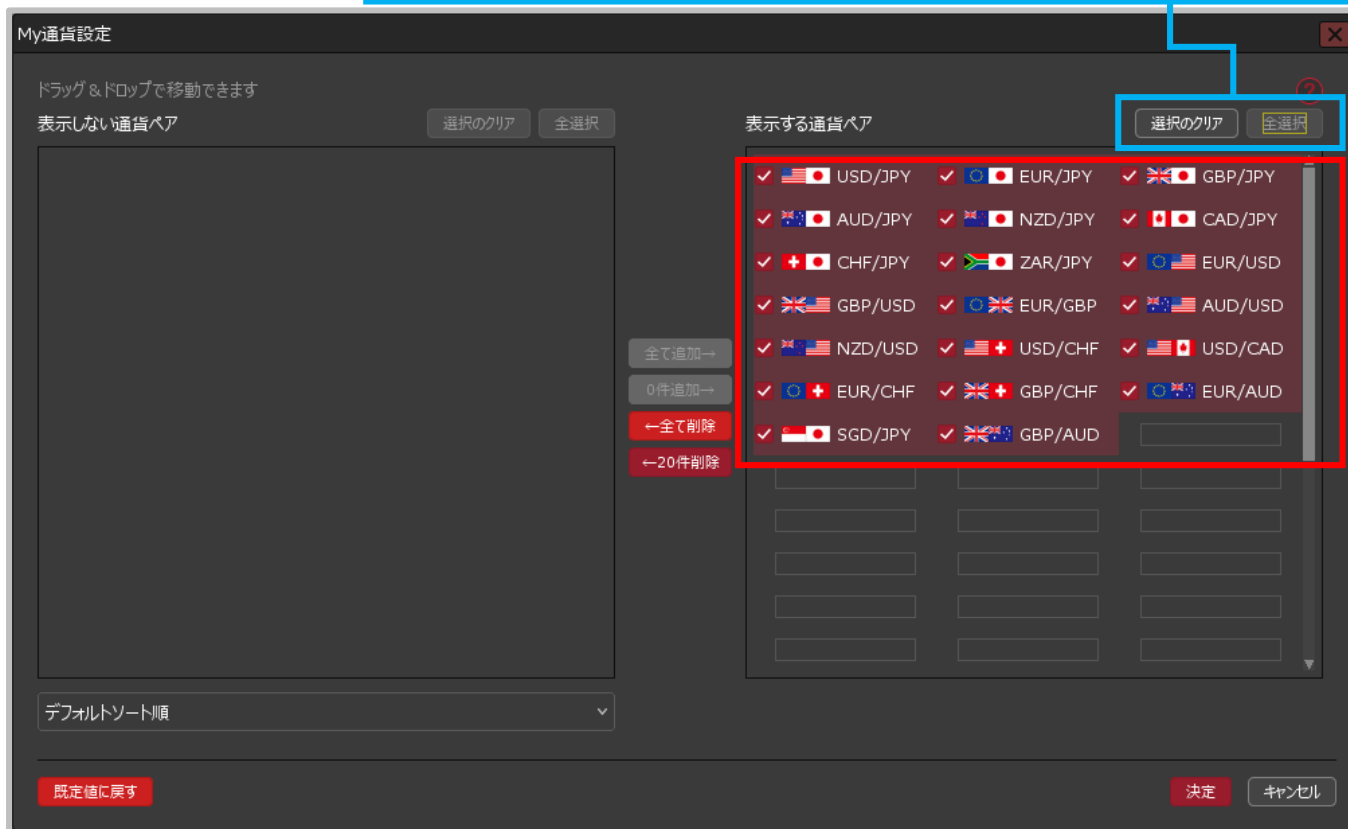


- ②通貨ペアが移動しました。【決定】ボタンをクリックすると、設定が反映されます。
※「表示しない通貨ペア」から「表示する通貨ペア」に移動する場合もドラッグ&ドロップで移動できます。

My通貨設定 / 通貨ペアの入れ替え方③

ボタンで入れ替える方法①

【全選択】 ボタンをクリックすると、全ての通貨ペアを選択できます。
【選択のクリア】 ボタンをクリックすると、通貨ペアの選択を解除できます。

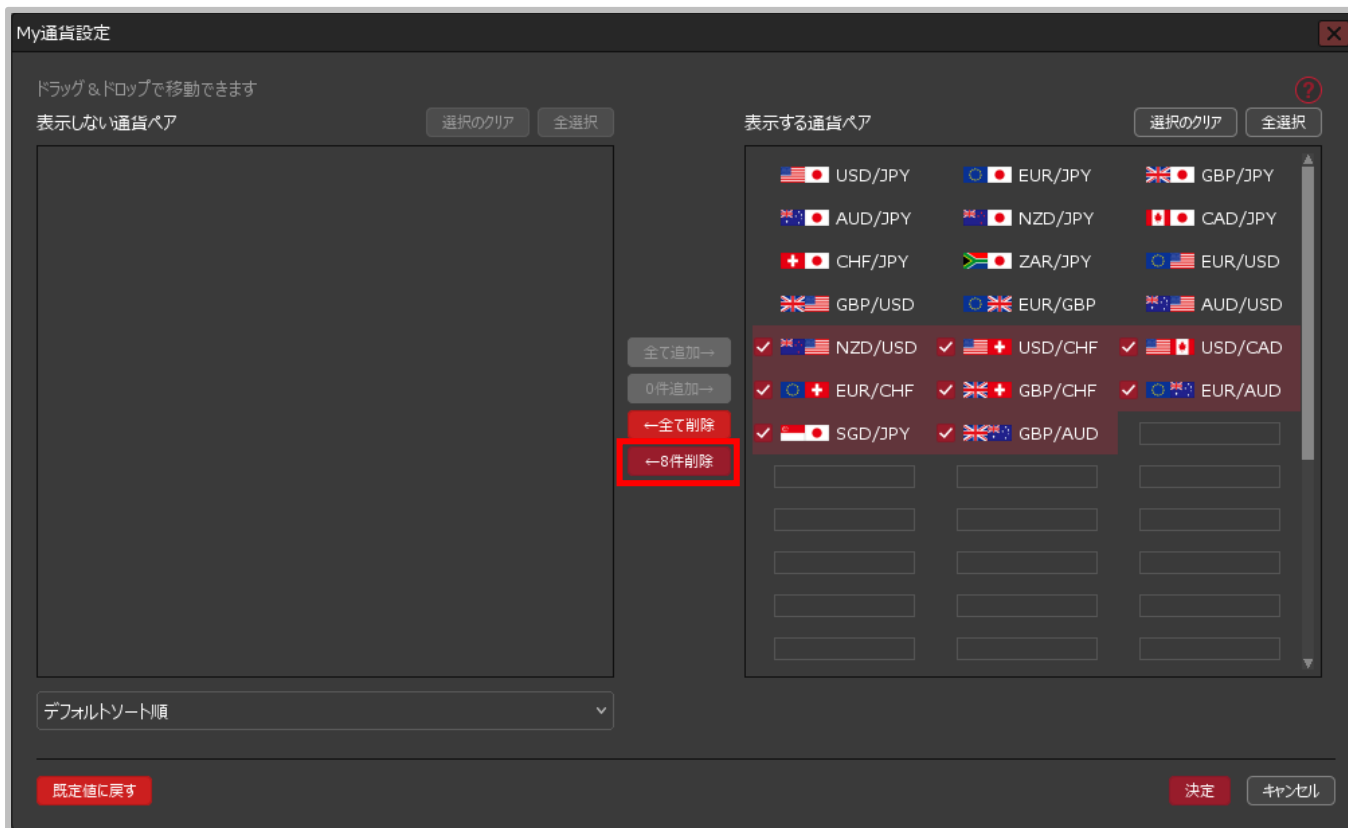


① 「表示する通貨ペア」 から非表示にしたい通貨ペア選択します。

※ 「Ctrl」 キーまたは「Shift」 キーを押しながら通貨ペアをクリックすると複数通貨ペアを選択することができます。

My通貨設定 / 通貨ペアの入れ替え方④

ボタンで入れ替える方法②

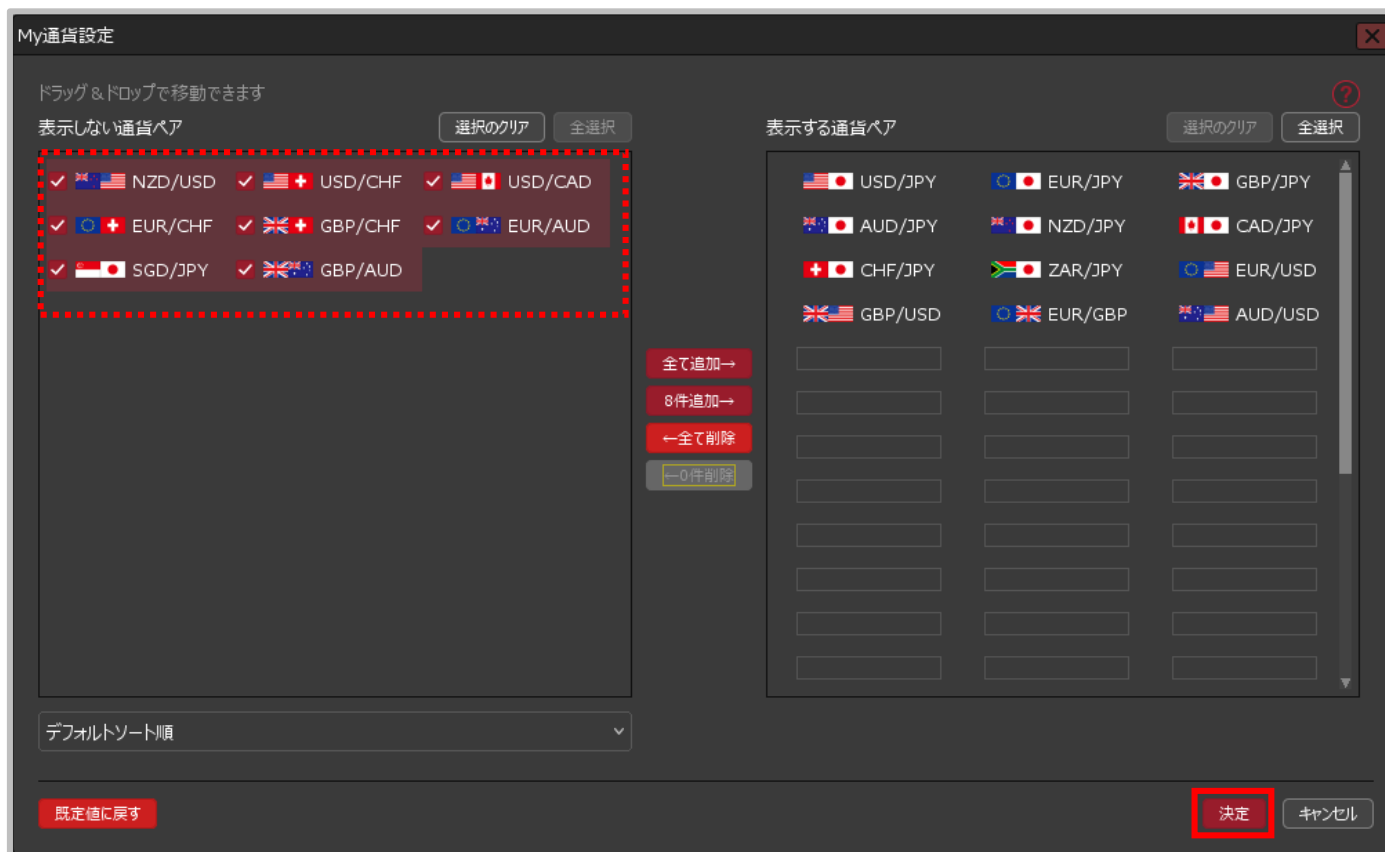


② 【←○件削除】 ボタンをクリックします。

※○件は、選択した通貨ペアの件数が表示されます。

My通貨設定 / 通貨ペアの入れ替え方⑤

ボタンで入れ替える方法③



③選択した通貨ペアが「表示しない通貨ペア」に移動しました。

【決定】ボタンをクリックすると、設定が反映されます。

※「表示しない通貨ペア」から「表示する通貨ペア」に移動する場合は、通貨ペアの選択後【0件追加→】ボタンをクリックすることで移動できます。