

## 新規公開株式の契約締結前交付書面

(この書面は、金融商品取引法第37条の3の規定によりお渡しするものです。)

2021年8月

岡三オンライン証券株式会社

この書面には、新たに金融商品取引所に上場される株式（以下「新規公開株式」といいます。）のお取引を行っていただくうえでのリスクや留意点が記載されています。予めよくお読みいただき、ご不明な点は、お取引開始前にご確認ください。

- 新規公開株式のお取引は、主に募集又は売出しの取扱い等により行います。
- 新規公開株式は、国内外の事業会社が発行する株式であり、金融商品取引所への上場後は、株式相場の変動や当該事業会社等の信用状況に対応して価格が変動すること等により、損失が生じる恐れがありますのでご注意ください。

### 手数料など諸費用について

- ・ 新規公開株式を購入する場合は、購入対価のみをお支払いいただきます。

### 金融商品市場における相場その他の指標に係る変動などにより損失が生じる恐れがあります

- ・ 新規公開株式のお取引にあたっては、株式相場等の変動に伴い、上場後の新規公開株式の価格が変動することによって損失が生じる恐れがあります。
- ・ 新規公開株式のうち、他の種類株式、社債、新株予約権その他の財産に転換される（できる）旨の条件又は権利が付されている場合において、当該財産の価格や評価額の変動に伴い、上場後の新規公開株式の価格が変動することや、転換後の当該財産の価格や評価額が当初購入金額を下回ることによって損失が生じる恐れがあります。

### 有価証券の発行者等の業務又は財産の状況の変化などによって損失が生じる恐れがあります

- ・ 新規公開株式の発行者又は保証会社等の業務や財産の状況に変化が生じた場合、上場後の新規公開株式の価格が変動することによって損失が生じる恐れがあります。
- ・ 新規公開株式のうち、他の種類株式、社債、新株予約権その他の財産に転換される（できる）旨の条件又は権利が付されている場合において、当該財産の発行者の業務や財産の状況の変化に伴い、上場後の新規公開株式の価格が変動することや、転換後の当該財産の価格や評価額が当初購入金額を下回ることによって損失が生じる恐れがあります。

### 新規公開株式のお取引は、クーリング・オフの対象にはなりません

- ・ 新規公開株式のお取引に関しては、金融商品取引法第37条の6の規定の適用はありません。

## 新規公開株式に係る金融商品取引契約の概要

当社における新規公開株式のお取引については、以下によります。

- ・新規公開株式の募集若しくは売出しの取扱い又は私募の取扱い
- ・新規公開株式の売出し

## 金融商品取引契約に関する租税の概要

新規公開株式の募集又は売出しに際して課税はされません。

なお、上場後の株式に係る課税は次のとおりです。

個人のお客様に対する上場株式の課税は、以下によります。

- ・上場株式の譲渡による利益は、原則として、上場株式等の譲渡所得等として申告分離課税の対象となります。
- ・上場株式の配当金は、原則として、配当所得として申告分離課税の対象となります。
- ・上場株式の配当、譲渡損益は、他の上場株式等（特定公社債等を含みます。）の利子、配当、及び譲渡損益等との損益通算が可能です。また、確定申告により譲渡損失の繰越控除の適用を受けることができます。

法人のお客様に対する上場株式の課税は、以下によります。

- ・上場株式の譲渡による利益及び配当金については、法人税に係る所得の計算上、益金の額に算入されます。

なお、詳細につきましては、税理士等の専門家にお問合わせください。

## 当社が行う金融商品取引業の内容及び方法の概要

当社が行う金融商品取引業は、主に金融商品取引法第28条第1項の規定に基づく第一種金融商品取引業であり、当社において新規公開株式のお取引や保護預けを行われる場合は、以下によります。

- ・お取引にあたっては、保護預り口座又は外国証券取引口座の開設が必要となります。
- ・お取引のご注文をいただいたときは、原則として、予め当該ご注文に係る代金の全部をお預けいただいたうえで、ご注文をお受けいたします。
- ・前受金を全額お預けいただいていない場合、当社との間で合意した日までに、ご注文に係る代金をお預けいただきます。
- ・ご注文いただいた新規公開株式のお取引が成立すると、その内容をご確認いただくため、当社から「取引報告書」が交付されます。
- ・万一、記載内容が相違しているときは、速やかに当社のコールセンターへ直接ご連絡ください。

## 当社の概要

商号等	岡三オンライン証券株式会社 金融商品取引業者 関東財務局長（金商）第52号
本店所在地	〒104 - 0061 東京都中央区銀座三丁目9番7号 トレランス銀座ビルディング3階
加入協会	日本証券業協会 一般社団法人金融先物取引業協会 一般社団法人日本投資顧問業協会
指定紛争解決機関	特定非営利活動法人 証券・金融商品あっせん相談センター ※ 金融ADR制度の詳細及び連絡先等については、当社Webサイトをご確認ください。
資本金	25億円（2021年3月31日現在）
主な事業	金融商品取引業
設立年月	2006年1月
連絡先	コールセンター （ご意見・苦情等窓口） 電話番号：0120 - 146 - 890（携帯からは03 - 6386 - 4473） 受付時間：月～金 8:00から17:00（年末年始及び祝日を除く）

## その他留意事項

外国の発行者が発行する上場有価証券については、金融商品取引法に基づく開示書類が英語により記載されることがあります。該当する上場有価証券は、日本証券業協会のホームページ（<http://www.jsda.or.jp/shiraberu/foreign/meigara.html>）でご確認いただけます。

以上

# 新株式発行並びに株式売出届出目論見書の訂正事項分

2021年10月

(第2回訂正分)

## 株式会社フロンティア

ブックビルディング方式による募集における発行価格及びブックビルディング方式による売出しにおける売価等  
格等の決定に伴い、金融商品取引法第7条第1項により有価証券届出書の訂正届出書を2021年10月21日に福岡財  
務支局長に提出し、2021年10月22日にその届出の効力は生じております。

### ○ 新株式発行並びに株式売出届出目論見書の訂正理由

2021年9月28日付をもって提出した有価証券届出書並びに2021年9月30日付及び2021年10月12日付をもって提出した有価証券届出書の訂正届出書の記載事項のうち、ブックビルディング方式による募集50,000株の募集の条件及びブックビルディング方式による売出し65,000株(引受人の買取引受による売出し50,000株・オーバーアロットメントによる売出し15,000株)の売出しの条件並びにこの募集及び売出しに関し必要な事項が、ブックビルディングの結果、2021年10月20日に決定したため、これらに関連する事項を訂正するため有価証券届出書の訂正届出書を提出いたしましたので、新株式発行並びに株式売出届出目論見書を訂正いたします。

○ 訂正箇所及び文書のみを記載してあります。なお、訂正部分には\_\_\_\_\_罫を付し、ゴシック体で表記してあります。

## 第一部 【証券情報】

### 第1 【募集要項】

#### 2 【募集の方法】

2021年10月20日に決定された引受価額(855.60円)にて、当社と元引受契約を締結した後記「4 株式の引受け」欄記載の金融商品取引業者(以下「第1 募集要項」において「引受人」という。)は、買取引受けを行い、当該引受価額と異なる価額(発行価格930円)で募集(以下「本募集」という。)を行います。引受人は払込期日までに引受価額の総額を当社に払込み、本募集における発行価格の総額との差額は引受人の手取金といたします。当社は、引受人に対して引受手数料を支払いません。

なお、本募集株式を含む当社普通株式について、2021年11月1日(月)に証券会員制法人福岡証券取引所(以下「取引所」という。)Q-Boardへの上場を予定しております。当社普通株式は既に2018年7月27日付でTOKYO PRO Marketに上場しておりますが、本募集は、取引所の定める「上場前の公募又は売出し等に関する規則」(以下「上場前公募等規則」という。)第3条の2に規定するブックビルディング方式(株式の取得の申込みの勧誘時において発行価格又は売価格に係る仮条件を投資家に提示し、株式に係る投資家の需要状況を把握したうえで発行価格等を決定する方法をいう。)により決定された価格で行います。

#### <欄内の数値の訂正>

「ブックビルディング方式」の「資本組入額の総額(円)」の欄：「20,240,000」を「21,390,000」に訂正。

「計(総発行株式)」の「資本組入額の総額(円)」の欄：「20,240,000」を「21,390,000」に訂正。

#### <欄外注記の訂正>

(注) 4. 資本組入額の総額は、会社法上の増加する資本金であります。

5. 本募集並びに「第2 売出要項 1 売出株式(引受人の買取引受による売出し)」及び「2 売出しの条件(引受人の買取引受による売出し)」における「引受人の買取引受による売出し」にあたっては、需要状況を勘案した結果、オーバーアロットメントによる売出しを行います。

なお、オーバーアロットメントによる売出しについては、「第2 売出要項 3 売出株式(オーバーアロットメントによる売出し)」及び「4 売出しの条件(オーバーアロットメントによる売出し)」をご参照下さい。

6. 本募集に関連して、ロックアップに関する合意がなされております。その内容については、「募集又は売出しに関する特別記載事項 3. ロックアップについて」をご参照下さい。

(注) 5. の全文削除及び6. 7. の番号変更

### 3 【募集の条件】

#### (2) 【ブックビルディング方式】

##### <欄内の数値の訂正>

「発行価格(円)」の欄：「未定(注)1」を「930」に訂正。

「引受価額(円)」の欄：「未定(注)1」を「855.60」に訂正。

「資本組入額(円)」の欄：「未定(注)3」を「427.80」に訂正。

「申込証拠金(円)」の欄：「未定(注)4」を「1株につき930」に訂正。

##### <欄外注記の訂正>

(注) 1. 発行価格は、ブックビルディング方式によって決定いたしました。

発行価格等の決定に当たりましては、仮条件(830円～930円)に基づいてブックビルディングを実施いたしました。

当該ブックビルディングの状況につきましては、

①申告された総需要株式数は、公開株式数を十分に上回る状況であったこと。

②申告された総需要件数は多数にわたっていたこと。

③申告された需要の価格毎の分布状況は、仮条件の上限価格に集中していたこと。

以上が特徴でありました。

上記ブックビルディングの結果、公開株式数以上の需要が見込まれる価格であり、現在のマーケット環境等の状況や最近の新規上場株式に対する市場の評価及び上場日までの期間における価格変動リスク等を総合的に勘案し、発行価格を930円と決定いたしました。

なお、引受価額は855.60円と決定いたしました。

2. 「2 募集の方法」の冒頭に記載のとおり、発行価格(930円)と会社法上の払込金額(705.50円)及び2021年10月20日に決定された引受価額(855.60円)とは各々異なります。発行価格と引受価額との差額の総額は、引受人の手取金となります。

3. 資本組入額は、1株当たりの増加する資本金であります。なお、1株当たりの増加する資本準備金の額は427.80円(増加する資本準備金の額の総額21,390,000円)と決定いたしました。

4. 申込証拠金には、利息をつけません。申込証拠金のうち引受価額相当額(1株につき855.60円)は、払込期日に新株式払込金に振替充当いたします。

7. 販売に当たりましては、取引所の「株券上場審査基準」に定める株主数基準の充足、上場後の株式の流通性の確保等を勘案し、需要の申告を行わなかった投資家にも販売が行われることがあります。

引受人は、公平かつ公正な販売に努めることとし、自社で定める配分に関する基本方針及び社内規程等に従い、販売を行う方針であります。配分に関する基本方針については引受人の店頭における表示又はホームページにおける表示等をご確認下さい。

#### (注) 8. の全文削除

### 4 【株式の引受け】

##### <欄内の記載の訂正>

アイザワ証券株式会社の「住所」の欄：「東京都中央区日本橋一丁目20番3号」を「東京都港区東新橋一丁目9番1号 東京汐留ビルディング」に訂正。

##### <欄内の数値の訂正>

2. 引受人は新株式払込金として、2021年10月29日までに払込取扱場所へ引受価額と同額(1株につき855.60円)を払込むことといたします。

3. 引受手数料は支払われません。ただし、発行価格と引受価額との差額(1株につき74.40円)の総額は引受人の手取金となります。

##### <欄外注記の訂正>

(注) 1. 上記引受人と2021年10月20日に元引受契約を締結いたしました。

2. 引受人は、上記引受株式数のうち、2,000株について、全国の販売を希望する引受人以外の金融商品取引業者に販売を委託いたします。

## 5 【新規発行による手取金の使途】

### (1) 【新規発行による手取金の額】

#### <欄内の数値の訂正>

「払込金額の総額(円)」の欄：「40,480,000」を「42,780,000」に訂正。

「差引手取概算額(円)」の欄：「32,780,000」を「35,080,000」に訂正。

#### <欄外注記の訂正>

(注) 1. 払込金額の総額は、会社法上の払込金額の総額とは異なり、新規発行に際して当社に払い込まれる引受価額の総額であります。

### (2) 【手取金の使途】

上記の差引手取概算額35,080千円については、「1 新規発行株式」の(注)3.に記載の第三者割当増資の差引手取概算額上限12,834千円と合わせて、自動車アフターパーツのフロアマット製造工場の建設費、機械購入代金に充当する予定であります。

具体的には以下のとおりであります。

① 山口支店工場兼事務所建設資金、36,000千円(2022年11月期36,000千円)

2021年8月に着工しており、完成時期は2021年12月末頃を予定しております。

② 原反裁断機購入代金、11,914千円(2022年11月期11,914千円)

機械購入時期2022年2月 機械稼働時期2022年3月 生産体制開始時期2022年5月

なお、本件調達資金が予定より超過し残額が生じた場合は、工場に必要な第19期の製造経費(諸経費、消耗品等)1,016千円に充当しそれ以外の残額は運転資金に使用いたしますが、具体的な充当時期までは、安全性の高い金融商品で運用していく方針であります。

## 第2 【売出要項】

### 1 【売出株式(引受人の買取引受による売出し)】

2021年10月20日に決定された引受価額(855.60円)にて、当社と元引受契約を締結した後記「2 売出しの条件(引受人の買取引受による売出し) (2) ブックビルディング方式」に記載の金融商品取引業者(以下「第2 売出要項」において「引受人」という。)は、下記売出人から買取引受を行い、当該引受価額と異なる価額(売出価格930円)で売出し(以下「引受人の買取引受による売出し」という。)を行います。引受人は株式受渡日に引受価額の総額を売出人に支払い、引受人の買取引受による売出しにおける売出価格の総額との差額は引受人の手取金といたします。売出人は、引受人に対して引受手数料を支払いません。なお、当該売出株式を含む当社普通株式について、2021年11月1日(月)に証券会員制法人福岡証券取引所Q-Boardへの上場を予定しております。当社普通株式は既に2018年7月27日付でTOKYO PRO Marketに上場しておりますが、引受人の買取引受による売出しは、取引所の定める「上場前公募等規則」第3条の2に規定するブックビルディング方式(株式の取得の申込みの勧誘時において発行価格又は売出価格に係る仮条件を投資家に提示し、株式に係る投資家の需要状況を把握したうえで発行価格等を決定する方法をいう。)により決定された価格で行います。

#### <欄内の数値の訂正>

「ブックビルディング方式」の「売出価額の総額(円)」の欄：「44,000,000」を「46,500,000」に訂正。

「計(総売出株式)」の「売出価額の総額(円)」の欄：「44,000,000」を「46,500,000」に訂正。

#### <欄外注記の訂正>

(注) 3. 振替機関の名称及び住所は、「第1 募集要項 1 新規発行株式」の(注)2.に記載した振替機関と同一であります。

4. 本募集並びに引受人の買取引受による売出しにあたっては、需要状況を勘案した結果、オーバーアロットメントによる売出しを行います。

なお、オーバーアロットメントによる売出しについては、「3 売出株式(オーバーアロットメントによる売出し)」及び「4 売出しの条件(オーバーアロットメントによる売出し)」をご参照下さい。

5. 引受人の買取引受による売出しに関連して、ロックアップに関する合意がなされております。その内容については、「募集又は売出しに関する特別記載事項 3. ロックアップについて」をご参照下さい。

(注) 3. 4. の全文削除及び5. 6. 7. の番号変更

## 2 【売出しの条件(引受人の買取引受による売出し)】

### (2) 【ブックビルディング方式】

#### <欄内の数値の訂正>

「売出価格(円)」の欄：「未定(注)1(注)2」を「930」に訂正。

「引受価額(円)」の欄：「未定(注)2」を「855.60」に訂正。

「申込証拠金(円)」の欄：「未定(注)2」を「1株につき930」に訂正。

「元引受契約の内容」の欄：「未定(注)3」を「(注)3」に訂正。

#### <欄外注記の訂正>

- (注) 2. 売出価格及び申込証拠金は、本募集における発行価格及び申込証拠金とそれぞれ同一の理由により決定いたしました。ただし、申込証拠金には、利息をつけません。  
引受人の買取引受による売出しにおける引受価額は、本募集における引受価額と同一の理由により決定いたしました。
3. 引受人であるエイチ・エス証券株式会社が、全株を引受価額にて買取引受を行います。  
なお、元引受契約においては、引受手数料は支払われません。ただし、売出価格と引受価額との差額(1株につき74.40円)の総額は引受人の手取金となります。
4. 上記引受人と2021年10月20日に元引受契約を締結いたしました。

## 3 【売出株式(オーバーアロットメントによる売出し)】

#### <欄内の数値の訂正>

「ブックビルディング方式」の「売出価額の総額(円)」の欄：「13,200,000」を「13,950,000」に訂正。

「計(総売出株式)」の「売出価額の総額(円)」の欄：「13,200,000」を「13,950,000」に訂正。

#### <欄外注記の訂正>

- (注) 1. オーバーアロットメントによる売出しは、本募集並びに引受人の買取引受による売出しに伴い、その需要状況を勘察した結果、エイチ・エス証券株式会社が行う売出しであります。
5. 振替機関の名称及び住所は、「第1 募集要項 1 新規発行株式」の(注)2.に記載した振替機関と同一であります。

### (注)5. の全文削除及び6. の番号変更

## 4 【売出しの条件(オーバーアロットメントによる売出し)】

### (2) 【ブックビルディング方式】

#### <欄内の数値の訂正>

「売出価格(円)」の欄：「未定(注)1」を「930」に訂正。

「申込証拠金(円)」の欄：「未定(注)1」を「1株につき930」に訂正。

#### <欄外注記の訂正>

- (注) 1. 売出価格及び申込証拠金については、引受人の買取引受による売出しにおける売出価格及び申込証拠金とそれぞれ同一の理由により、2021年10月20日に決定いたしました。ただし、申込証拠金には、利息をつけません。



## 【募集又は売出しに関する特別記載事項】

### 1. 福岡証券取引所Q-Boardへの上場について

当社は、「第1 募集要項」における新規発行株式及び「第2 売出要項」における売出株式を含む当社普通株式について、エイチ・エス証券株式会社を主幹事会社として、福岡証券取引所Q-Boardへの上場を予定しております。

なお、2018年7月27日付でTOKYO PRO Marketに上場しておりますが、Q-Board上場(売買開始)日の前日(2021年10月31日(日))付でTOKYO PRO Marketについて上場廃止となる予定です。

TOKYO PRO Marketについて上場廃止となるまでの間、当社普通株式はTOKYO PRO Marketにおいて上場銘柄として取り扱われますが、TOKYO PRO Marketにおける当社普通株式の取引状況、及び本書提出日現在の当社の株主がいずれも本書提出日からQ-Board上場(売買開始)日の前日までの期間中、当社普通株式の売却及び売却に係る注文等を行わない旨を約束している点(詳細につきましては、後記「3. ロックアップについて(1)」をご参照ください。)等を**勘案した結果**、本募集並びに引受人の買取引受による売出しについては、発行価格及び売出価格決定日時点のTOKYO PRO Marketにおける当社普通株式の終値を基準とした発行価格及び売出価格の決定は行わず、取引所の定める「上場前公募等規則」第3条の2に規定するブックビルディング方式により決定いたしました。

### 2. 第三者割当増資とシンジケートカバー取引について

オーバーアロットメントによる売出しの対象となる当社普通株式は、オーバーアロットメントによる売出しのために、主幹事会社が当社株主である山田紀之(以下「貸株人」という。)より借入れる株式であります。これに関連して、当社は2021年9月28日開催の取締役会において、主幹事会社を割当先とする当社普通株式15,000株の第三者割当増資(以下「本件第三者割当増資」という。)を行うことを決議しております。本件第三者割当増資の会社法上の募集事項については、以下のとおりであります。

(1)	募集株式の数	当社普通株式 15,000株
(2)	募集株式の払込金額	1株につき705.5円
(3)	増加する資本金及び資本準備金に関する事項	<u>増加する資本金の額</u> 6,417,000円(1株につき金427.80円) <u>増加する資本準備金の額</u> 6,417,000円(1株につき金427.80円)
(4)	払込期日	2021年12月3日(金)

(注) 割当価格は、2021年10月20日に決定された「第1 募集要項」における新規発行株式の引受価額(855.60円)と同一であります。

(以下省略)

# 新株式発行並びに株式売出届出目論見書の訂正事項分

2021年10月

(第1回訂正分)

## 株式会社フロンティア

ブックビルディング方式による募集の条件及びブックビルディング方式による売出しの条件等の決定に伴い、金融商品取引法第7条第1項により有価証券届出書の訂正届出書を2021年10月12日に福岡財務支局長に提出しておりますが、その届出の効力は生じておりません。

### ○ 新株式発行並びに株式売出届出目論見書の訂正理由

2021年9月28日付をもって提出した有価証券届出書及び2021年9月30日付をもって提出した有価証券届出書の訂正届出書の記載事項のうち、ブックビルディング方式による募集50,000株の募集の条件及び募集に関し必要な事項を2021年10月11日開催の取締役会において決定し、並びにブックビルディング方式による売出し65,000株(引受人の買取引受による売出し50,000株・オーバーアロットメントによる売出し15,000株)の売出しの条件及び売出しに関し必要な事項が決定したため、また、第3四半期連結会計期間(2021年6月1日から2021年8月31日まで)及び第3四半期連結累計期間(2020年12月1日から2021年8月31日まで)に係る四半期連結財務諸表について、金融商品取引法第193条の2第1項の規定に基づく四半期レビュー報告書を仰星監査法人より受領したため、これらに関連する事項を訂正するため、有価証券届出書の訂正届出書を提出いたしましたので、新株式発行並びに株式売出届出目論見書を訂正いたします。

### ○ 訂正箇所及び文書のみを記載してあります。なお、訂正部分には\_\_\_\_罫を付し、ゴシック体で表記しております。

(ただし、「第二部 企業情報 第5 経理の状況 1 連結財務諸表等」については、\_\_\_\_罫を省略し、明朝体で表記しております。)

## 第一部 【証券情報】

### 第1 【募集要項】

#### 1 【新規発行株式】

(注) 2. 当社の定める振替機関の名称及び住所は、以下のとおりであります。

名称：株式会社証券保管振替機構

住所：東京都中央区日本橋兜町7番1号

3. 上記とは別に、2021年9月28日開催の取締役会において、エイチ・エス証券株式会社を割当先とする当社普通株式15,000株の第三者割当増資を行うことを決議しております。

なお、その内容については、「募集又は売出しに関する特別記載事項 2. 第三者割当増資とシンジケートカバー取引について」をご参照下さい。

(注) 2. の全文削除及び3. 4. の番号変更

## 2 【募集の方法】

2021年10月20日に決定される予定の引受価額にて、当社と元引受契約を締結する予定の後記「4 株式の引受け」欄記載の金融商品取引業者(以下「第1 募集要項」において「引受人」という。)は、買取引受けを行い、当該引受価額と異なる価額(発行価格)で募集(以下「本募集」という。)を行います。引受価額は2021年10月11日開催の取締役会において決定された会社法上の払込金額(705.50円)以上の価額となります。引受人は払込期日までに引受価額の総額を当社に払込み、本募集における発行価格の総額との差額は引受人の手取金といたします。当社は、引受人に対し引受手数料を支払いません。(略)

### <欄内の数値の訂正>

「ブックビルディング方式」の「発行価額の総額(円)」の欄：「38,675,000」を「35,275,000」に訂正。

「ブックビルディング方式」の「資本組入額の総額(円)」の欄：「20,930,000」を「20,240,000」に訂正。

「計(総発行株式)」の「発行価額の総額(円)」の欄：「38,675,000」を「35,275,000」に訂正。

「計(総発行株式)」の「資本組入額の総額(円)」の欄：「20,930,000」を「20,240,000」に訂正。

### <欄外注記の訂正>

(注) 3. 発行価額の総額は、会社法上の払込金額の総額であります。

5. 仮条件(830円～930円)の平均価格(880円)で算出した場合、本募集における発行価格の総額(見込額)は44,000,000円となります。なお、想定発行価格は当社の企業価値等に基づき算出したものであり、TOKYO PRO Marketにおける当社普通株式の価格又は気配値を示すものではありません。

## 3 【募集の条件】

(2) 【ブックビルディング方式】

### <欄内の数値の訂正>

「払込金額(円)」の欄：「未定(注)2」を「705.50」に訂正。

### <欄外注記の訂正>

(注) 1. 発行価格は、ブックビルディング方式によって決定いたします。

仮条件は、830円以上930円以下の範囲とし、発行価格は、当該仮条件による需要状況、上場日までの価格変動リスク等を総合的に勘案した上で、2021年10月20日に引受価額と同時に決定する予定であります。

需要の申込みの受け付けに当たり、引受人は、当社株式が市場において適正な評価を受けることを目的に、機関投資家等を中心に需要の申告を促す予定であります。

当該仮条件は、当社の事業内容、経営成績及び財政状態、事業内容等の類似性が高い上場会社との比較、価格算定能力が高いと推察される機関投資家等の意見及び需要見通し、現在の株式市場の状況、最近の新規上場株式の株式市場における評価並びに上場日までの期間における価格変動リスク等を総合的に検討して決定いたしました。

2. 「2 募集の方法」の冒頭に記載のとおり、発行価格と会社法上の払込金額(705.50円)及び2021年10月20日に決定される予定の引受価額とは各々異なります。発行価格と引受価額との差額の総額は、引受人の手取金となります。

8. 引受価額が会社法上の払込金額(705.50円)を下回る場合は新株式の発行を中止いたします。

#### 4 【株式の引受け】

##### <欄内の記載の訂正>

「引受人の氏名又は名称」の欄：「藍澤証券株式会社」を「アイザワ証券株式会社」に訂正。

アイザワ証券株式会社の「住所」の欄：「東京都港区東新橋一丁目9番1号 東京汐留ビルディング」を「東京都中央区日本橋一丁目20番3号」に訂正。

「引受株式数(株)」の欄の各引受人の引受株式数：「未定」を「エイチ・エス証券株式会社30,000、株式会社SBI証券6,000、岡三証券株式会社4,000、西日本シティIT証券株式会社3,000、アイザワ証券株式会社3,000、ひろぎん証券株式会社2,000、F F G証券株式会社1,000、マネックス証券株式会社1,000」に訂正。

##### <欄外注記の訂正>

- (注) 1. 上記引受人と発行価格決定日(2021年10月20日)に元引受契約を締結する予定であります。  
2. 引受人は、上記引受株式数のうち、2,000株を上限として、全国の販売を希望する引受人以外の金融商品取引業者に販売を委託する方針であります。  
3. 藍澤証券株式会社は2021年10月1日より持株会社体制に移行いたしました。なお、同社証券部門は、アイザワ証券株式会社に承継いたしました。

(注) 1. の全文削除及び2. 3. 4. の番号変更

#### 5 【新規発行による手取金の使途】

##### (1) 【新規発行による手取金の額】

##### <欄内の数値の訂正>

「払込金額の総額(円)」の欄：「41,860,000」を「40,480,000」に訂正。

「差引手取概算額(円)」の欄：「34,160,000」を「32,780,000」に訂正。

##### <欄外注記の訂正>

- (注) 1. 払込金額の総額は、会社法上の払込金額の総額とは異なり、新規発行に際して当社に払い込まれる引受価額の総額であり、仮条件(830円~930円)の平均価格(880円)を基礎として算出した見込額であります。

##### (2) 【手取金の使途】

上記の差引手取概算額32,780千円については、「1 新規発行株式」の(注)3.に記載の第三者割当増資の差引手取概算額上限12,144千円と合わせて、自動車アフターパーツのフロアマット製造工場の建設費、機械購入代金に充当する予定であります。

具体的には以下のとおりであります。

- ① 山口支店工場兼事務所建設資金、36,000千円(2022年11月期36,000千円)

2021年8月に着工しており、完成時期は2021年12月末頃を予定しております。

- ② 原反裁断機購入代金、8,924千円(2022年11月期8,924千円)

機械購入時期2022年2月 機械稼働時期2022年3月 生産体制開始時期2022年5月

なお、本件調達資金が予定より超過し残額が生じた場合は、工場に必要な第19期の製造経費(諸経費、消耗品等)1,016千円に充当しそれ以外の残額は運転資金に使用いたしますが、具体的な充当時期までは、安全性の高い金融商品で運用していく方針であります。

## 第2 【売出要項】

### 1 【売出株式(引受人の買取引受による売出し)】

#### <欄内の数値の訂正>

「ブックビルディング方式」の「売出価額の総額(円)」の欄：「45,500,000」を「44,000,000」に訂正。

「計(総売出株式)」の「売出価額の総額(円)」の欄：「45,500,000」を「44,000,000」に訂正。

#### <欄外注記の訂正>

(注) 3. 売出価額の総額は、仮条件(830円～930円)の平均価格(880円)で算出した見込額であります。

なお、想定売出価格は当社の企業価値等に基づき算出したものであり、TOKYO PRO Marketにおける当社普通株式の価格又は気配値を示すものではありません。

5. 振替機関の名称及び住所は、「第1 募集要項 1 新規発行株式」の(注)2.に記載した振替機関と同一であります。

### 3 【売出株式(オーバーアロットメントによる売出し)】

#### <欄内の数値の訂正>

「ブックビルディング方式」の「売出価額の総額(円)」の欄：「13,650,000」を「13,200,000」に訂正。

「計(総売出株式)」の「売出価額の総額(円)」の欄：「13,650,000」を「13,200,000」に訂正。

#### <欄外注記の訂正>

(注) 5. 売出価額の総額は、仮条件(830円～930円)の平均価格(880円)で算出した見込額であります。

6. 振替機関の名称及び住所は、「第1 募集要項 1 新規発行株式」の(注)2.に記載した振替機関と同一であります。

## 【募集又は売出しに関する特別記載事項】

### 2. 第三者割当増資とシンジケートカバー取引について

オーバーアロットメントによる売出しの対象となる当社普通株式は、オーバーアロットメントによる売出しのために、主幹事会社が当社株主である山田紀之(以下「貸株人」という。)より借入れる株式であります。これに関連して、当社は2021年9月28日開催の取締役会において、主幹事会社を割当先とする当社普通株式15,000株の第三者割当増資(以下「本件第三者割当増資」という。)を行うことを決議しております。本件第三者割当増資の会社法上の募集事項については、以下のとおりであります。

(1)	募集株式の数	当社普通株式 15,000株
(2)	募集株式の払込金額	<u>1株につき705.50円</u>
(3)	増加する資本金及び資本準備金に関する事項	増加する資本金の額は割当価格を基礎とし、会社計算規則第14条第1項に基づき算出される資本金等増加限度額の2分の1の金額とし、計算の結果1円未満の端数が生じたときは、その端数を切り上げるものとする。また、増加する資本準備金の額は、資本金等増加限度額から増加する資本金の額を減じた額とする。(注)
(4)	払込期日	2021年12月3日(金)

(注) 割当価格は、2021年10月20日に決定される予定の「第1 募集要項」における新規発行株式の引受価額と同一とする予定であります。

#### (注) 1. の全文及び2. の番号削除

(以下省略)

## 第二部 【企業情報】

### 第2 【事業の状況】

#### 3 【経営者による財政状態、経営成績及びキャッシュ・フローの状況の分析】

##### (1) 経営成績等の状況の概要

###### ① 財政状態の状況

(省略)

第18期第3四半期連結累計期間(自 2020年12月1日 至 2021年8月31日)

###### (流動資産)

当第3四半期連結会計期間末における流動資産は、前連結会計年度末と比べ107,883千円増加し、882,944千円となりました。現金及び預金の増加37,160千円及び前渡金の増加100,820千円等が主な要因であります。

###### (固定資産)

当第3四半期連結会計期間末における固定資産は、前連結会計年度末と比べ2,897千円増加し、15,473千円となりました。有形固定資産の増加1,970千円及び投資その他の資産の増加1,151千円等が主な要因であります。

###### (流動負債)

当第3四半期連結会計期間末における流動負債は、前連結会計年度末と比べ67,778千円増加し、478,905千円となりました。短期借入金の増加68,153千円等が主な要因であります。

###### (固定負債)

当第3四半期連結会計期間末における固定負債は、前連結会計年度末と比べ16,424千円減少し174,477千円となりました。長期借入金の減少16,281千円等が主な要因であります。

###### (純資産)

当第3四半期連結会計期間末における純資産は、前連結会計年度末と比べ59,426千円増加し245,035千円となりました。親会社株主に帰属する四半期純利益の計上による利益剰余金の増加55,461千円等が主な要因であります。

② 経営成績の状況

(省略)

第18期第3四半期連結累計期間(自 2020年12月1日 至 2021年8月31日)

当第3四半期連結累計期間におけるわが国経済は、新型コロナウイルス感染症のワクチン接種が進む中、感染力の強い変異株等が拡大し、複数の都道府県で緊急事態宣言や、まん延防止等重点措置が発出される等、依然として先行き不透明な状態で推移しております。

このような状況の中で、当社グループ(当社、連結子会社)では、新型コロナウイルス感染症の感染状況に充分留意しながら営業活動を行っております。

PB販売事業では、新車販売台数が、2020年12月から2021年8月までの累計で前年比108.1%(2021年9月1日一般社団法人「日本自動車販売協会連合会」統計資料より)と前年比を上回る状況となっており、既存取引先より安定した受注をいただいております、大口受注も入る等好調に推移しております。

OEM/ODM事業では、主にクリスマスシーズンに向けた量産を順次行っております。

この結果、当第3四半期連結累計期間の業績は、売上高1,098,487千円、営業利益74,274千円、経常利益74,368千円、親会社株主に帰属する四半期純利益55,461千円となりました。

セグメントの業績は、次のとおりであります。

a. PB販売事業

自動車用品販売を主とするPB販売事業は、B2B部門において、既存取引先での大口の受注やエリア制導入による新規の顧客獲得が好調に推移いたしました。

この結果、PB販売事業の業績は、売上高809,792千円、セグメント利益143,223千円となりました。

b. OEM/ODM事業

電子玩具販売を主とするOEM/ODM事業では、昨年に引き続き巣籠需要効果もあり、人気キャラクター製品の引き合い、商談も引き続き堅調で、クリスマス商戦向けの量産が順次始まり好調に推移しております。

この結果、OEM/ODM事業の業績は、売上高288,695千円、セグメント利益12,453千円となりました。

③ キャッシュ・フローの状況

(省略)

④ 生産、受注及び販売の実績

b. 商品仕入実績

第17期連結会計年度及び**第18期第3四半期連結累計期間**の商品仕入実績をセグメントごとに示すと、次のとおりであります。

セグメントの名称	第17期連結会計年度 (自 2019年12月1日 至 2020年11月30日)		第18期第3四半期連結累計期間 (自 2020年12月1日 至 2021年8月31日)
	仕入高(千円)	前年同期比(%)	仕入高(千円)
PB販売事業	451,281	△3.5	400,550
OEM/ODM事業	505,715	+52.6	259,347
合計	956,996	+19.8	659,898

(注) 上記の金額には、消費税等は含まれておりません。

c. 受注実績

第17期連結会計年度及び**第18期第3四半期連結累計期間**の受注実績をセグメントごとに示すと、次のとおりであります。

セグメントの名称	第17期連結会計年度 (自 2019年12月1日 至 2020年11月30日)				第18期第3四半期連結累計期間 (自 2020年12月1日 至 2021年8月31日)	
	受注高 (千円)	前年同期 比(%)	受注残高 (千円)	前年同期 比(%)	受注高 (千円)	受注残高 (千円)
OEM/ODM事業	507,237	+45.9	—	—	539,335	280,983
合計	507,237	+45.9	—	—	539,335	280,983

(注) 1. 上記の金額には、消費税等は含まれておりません。

2. PB販売事業は、受注生産を行っておりませんので、該当事項はありません。

d. 販売実績

第17期連結会計年度及び**第18期第3四半期連結累計期間**の販売実績をセグメントごとに示すと、次のとおりであります。

セグメントの名称	第17期連結会計年度 (自 2019年12月1日 至 2020年11月30日)		第18期第3四半期連結累計期間 (自 2020年12月1日 至 2021年8月31日)	
	販売高(千円)	前年同期比(%)	販売高(千円)	前年同期比(%)
PB販売事業	918,765	+6.0	809,792	
OEM/ODM事業	562,108	+51.0	288,695	
合計	1,480,873	+19.5	1,098,487	

(注) 1. 主な相手先別の販売実績及び当該販売実績の総販売実績に対する割合は次のとおりであります。

相手先	第16期連結会計年度 (自 2018年12月1日 至 2019年11月30日)		第17期連結会計年度 (自 2019年12月1日 至 2020年11月30日)		第18期第3四半期連結累計期間 (自 2020年12月1日 至 2021年8月31日)	
	金額(千円)	割合(%)	金額(千円)	割合(%)	金額(千円)	割合(%)
加賀マイクロソリューション株式会社	333,738	26.9	521,261	35.2	258,351	23.5
マツダパーツ株式会社	330,732	26.7	345,428	23.3	323,740	29.5

2. 上記の金額には消費税等は含まれておりません。



(2) 経営者の視点による経営成績等の状況に関する分析・検討内容

② 経営成績等の状況に関する認識及び分析・検討内容

(省略)

第18期第3四半期連結累計期間(自 2020年12月1日 至 2021年8月31日)

#### 1. 経営成績の分析・評価

PB販売事業における訪問営業活動の再開による新規取引先の増加や徐々に経済活動が再開されたことによる車の需要の増加、OEM/ODM事業においては、主にクリスマスシーズンに向けた量産を順次行っております。以上の結果、売上高は、1,098,487千円となり売上総利益は423,471千円となりました。販売費及び一般管理費は349,196千円となり、営業利益は74,274千円となりました。

営業外損益(純額)は訴訟関連債務戻入益1,898千円及び利子補給金1,674千円の計上と、支払利息4,739千円の発生により93千円の利益となり、経常利益は74,368千円となりました。

法人税等合計は、19,878千円となり、親会社株主に帰属する四半期純利益55,461千円となりました。

これにより、1株当たり四半期純利益は、88.03円となりました。

#### 2. 財政状態の分析

##### a. 資産

当第3四半期連結会計期間末における資産合計は、898,418千円となり、前連結会計年度末に比べて110,780千円増加しました。流動資産は、882,944千円となり、前連結会計年度末と比べ107,883千円増加となりました。これは主として現金及び預金が37,160千円増加、前渡金が100,820千円増加したことによるものであります。固定資産は、15,473千円となり、前連結会計年度末と比べ2,897千円増加しました。これは主として有形固定資産が1,970千円増加、投資その他の資産が1,151千円増加したことによるものであります。

##### b. 負債

当第3四半期連結会計期間末における負債合計は653,382千円となり、前連結会計年度末に比べて51,353千円増加しました。流動負債は、478,905千円となり、前連結会計年度末と比べ67,778千円増加しました。これは主として短期借入金が68,153千円増加したことによるものであります。固定負債は、174,477千円となり、前連結会計年度末と比べ16,424千円減少しました。これは長期借入金が16,281千円減少したことによるものであります。

##### c. 純資産

当第3四半期連結会計期間末における純資産合計は、245,035千円となり、前連結会計年度末と比べ59,426千円増加しました。これは主として親会社株主に帰属する四半期純利益の計上により利益剰余金が55,461千円増加したことによるものであります。

以上の結果、自己資本比率は、前連結会計年度末の23.6%から27.3%となりました。

## 5 【研究開発活動】

(省略)

第18期第3四半期連結累計期間(自 2020年12月1日 至 2021年8月31日)

当社グループは、PB販売事業において、当社の主力製品である自動車部品・用品の研究開発を継続的に行っており、当第3四半期連結累計期間の研究開発費の総額は1,948千円となっております。

## 第3 【設備の状況】

### 1 【設備投資等の概要】

(省略)

第18期第3四半期連結累計期間(自 2020年12月1日 至 2021年8月31日)

当第3四半期連結累計期間の設備投資等の総額は5,648千円であり、主にPB販売事業用資産としての業務用車両運搬具の導入、金型の取得及びCADシステムの購入によるものであります。

なお、重要な設備の売却、除却等はありません。

## 第5 【経理の状況】

### 2. 監査証明について

(省略)

(2) 当社は、金融商品取引法第193条の2第1項の規定に基づき、第3四半期連結会計期間(2021年6月1日から2021年8月31日まで)及び第3四半期連結累計期間(2020年12月1日から2021年8月31日まで)に係る四半期連結財務諸表について、仰星監査法人による四半期レビューを受けております。

1 【連結財務諸表等】

(1) 【連結財務諸表】

① 【連結貸借対照表】

(省略)

【四半期連結貸借対照表】

(単位：千円)

当第3四半期連結会計期間  
(2021年8月31日)

資産の部	
流動資産	
現金及び預金	485,423
売掛金	136,670
商品	152,517
前渡金	101,706
その他	6,642
貸倒引当金	△17
流動資産合計	882,944
固定資産	
有形固定資産	9,159
無形固定資産	1,250
投資その他の資産	5,063
固定資産合計	15,473
資産合計	898,418

(単位：千円)

当第3四半期連結会計期間  
(2021年8月31日)

負債の部

流動負債

買掛金	28,878
短期借入金	363,210
1年内返済予定の長期借入金	21,708
未払法人税等	19,844
その他	45,263
流動負債合計	478,905

固定負債

長期借入金	169,852
その他	4,625
固定負債合計	174,477

負債合計

653,382

純資産の部

株主資本

資本金	30,000
資本剰余金	9,640
利益剰余金	198,983
株主資本合計	238,623

その他の包括利益累計額

為替換算調整勘定	6,411
その他の包括利益累計額合計	6,411

純資産合計

245,035

負債純資産合計

898,418

② 【連結損益計算書及び連結包括利益計算書】

(省略)

【四半期連結損益計算書及び四半期連結包括利益計算書】

【四半期連結損益計算書】

【第3四半期連結累計期間】

(単位：千円)

	当第3四半期連結累計期間 (自 2020年12月1日 至 2021年8月31日)
売上高	1,098,487
売上原価	675,016
売上総利益	423,471
販売費及び一般管理費	349,196
営業利益	74,274
営業外収益	
受取利息	4
受取家賃	1,504
訴訟関連債務戻入益	1,898
利子補給金	1,674
その他	140
営業外収益合計	5,221
営業外費用	
支払利息	4,739
その他	389
営業外費用合計	5,128
経常利益	74,368
特別利益	
固定資産売却益	971
特別利益合計	971
税金等調整前四半期純利益	75,339
法人税、住民税及び事業税	21,044
法人税等調整額	△1,165
法人税等合計	19,878
四半期純利益	55,461
親会社株主に帰属する四半期純利益	55,461

【四半期連結包括利益計算書】

【第3四半期連結累計期間】

(単位：千円)

	当第3四半期連結累計期間 (自 2020年12月1日 至 2021年8月31日)
四半期純利益	55,461
その他の包括利益	
為替換算調整勘定	3,965
その他の包括利益合計	3,965
四半期包括利益	59,426
(内訳)	
親会社株主に係る四半期包括利益	59,426
非支配株主に係る四半期包括利益	—

④ 【連結キャッシュ・フロー計算書】

(省略)

【注記事項】

(四半期連結キャッシュ・フロー計算書関係)

当第3四半期連結累計期間に係る四半期連結キャッシュ・フロー計算書は作成しておりません。なお、第3四半期連結累計期間に係る減価償却費(無形固定資産に係る償却費を含む。)は、次のとおりであります。

当第3四半期連結累計期間 (自 2020年12月1日 至 2021年8月31日)	
減価償却費	2,873千円

(株主資本等関係)

当第3四半期連結累計期間(自 2020年12月1日 至 2021年8月31日)

1. 配当金支払額

該当事項はありません。

2. 基準日が当第3四半期連結累計期間に属する配当のうち、配当の効力発生日が当第3四半期連結会計期間の末日後となるもの。

該当事項はありません。

(セグメント情報等)

【セグメント情報】

当第3四半期連結累計期間(自 2020年12月1日 至 2021年8月31日)

報告セグメントごとの売上高及び利益の金額に関する情報

(単位：千円)

	報告セグメント			調整額 (注)1	四半期連結 損益計算書 計上額 (注)2
	PB販売	OEM/ODM	計		
売上高					
外部顧客への売上高	809,792	288,695	1,098,487	—	1,098,487
セグメント間の内部売上高又は振替高	—	—	—	—	—
計	809,792	288,695	1,098,487	—	1,098,487
セグメント利益	143,223	12,453	155,676	△81,401	74,274

(注) 1. 「調整額」は、報告セグメントに帰属しない一般管理費等の全社費用であります。

2. セグメント利益は、四半期連結損益計算書の営業利益と調整を行っております。

(1株当たり情報)

1株当たり四半期純利益及び算定上の基礎は、以下のとおりであります。

	当第3四半期連結累計期間 (自 2020年12月1日 至 2021年8月31日)
1株当たり四半期純利益	88円03銭
(算定上の基礎)	
親会社株主に帰属する四半期純利益(千円)	55,461
普通株主に帰属しない金額(千円)	—
普通株式に係る親会社株主に帰属する 四半期純利益(千円)	55,461
普通株式の期中平均株式数(株)	630,000

(注) 潜在株式調整後1株当たり四半期純利益については、潜在株式が存在しないため記載しておりません。

# 独立監査人の四半期レビュー報告書

2021年10月6日

株式会社フロンティア  
取締役会 御中

仰 星 監 査 法 人  
大 阪 事 務 所

指 定 社 員  
業 務 執 行 社 員 公 認 会 計 士 寺 本 悟

指 定 社 員  
業 務 執 行 社 員 公 認 会 計 士 田 邊 太 郎

## 監査人の結論

当監査法人は、金融商品取引法第193条の2第1項の規定に基づき、「経理の状況」に掲げられている株式会社フロンティアの2020年12月1日から2021年11月30日までの連結会計年度の第3四半期連結会計期間（2021年6月1日から2021年8月31日まで）及び第3四半期連結累計期間（2020年12月1日から2021年8月31日まで）に係る四半期連結財務諸表、すなわち、四半期連結貸借対照表、四半期連結損益計算書、四半期連結包括利益計算書及び注記について四半期レビューを行った。

当監査法人が実施した四半期レビューにおいて、上記の四半期連結財務諸表が、我が国において一般に公正妥当と認められる四半期連結財務諸表の作成基準に準拠して、株式会社フロンティア及び連結子会社の2021年8月31日現在の財政状態及び同日をもって終了する第3四半期連結累計期間の経営成績を適正に表示していないと信じさせる事項が全ての重要な点において認められなかった。

## 監査人の結論の根拠

当監査法人は、我が国において一般に公正妥当と認められる四半期レビューの基準に準拠して四半期レビューを行った。四半期レビューの基準における当監査法人の責任は、「四半期連結財務諸表の四半期レビューにおける監査人の責任」に記載されている。当監査法人は、我が国における職業倫理に関する規定に従って、会社及び連結子会社から独立しており、また、監査人としてのその他の倫理上の責任を果たしている。当監査法人は、結論の表明の基礎となる証拠を入手したと判断している。

## 四半期連結財務諸表に対する経営者並びに監査役及び監査役会の責任

経営者の責任は、我が国において一般に公正妥当と認められる四半期連結財務諸表の作成基準に準拠して四半期連結財務諸表を作成し適正に表示することにある。これには、不正又は誤謬による重要な虚偽表示のない四半期連結財務諸表を作成し適正に表示するために経営者が必要と判断した内部統制を整備及び運用することが含まれる。

四半期連結財務諸表を作成するに当たり、経営者は、継続企業の前提に基づき四半期連結財務諸表を作成することが適切であるかどうかを評価し、我が国において一般に公正妥当と認められる四半期連結財務諸表の作成基準に基づいて継続企業に関する事項を開示する必要がある場合には当該事項を開示する責任がある。

監査役及び監査役会の責任は、財務報告プロセスの整備及び運用における取締役の職務の執行を監視することにある。

## 四半期連結財務諸表の四半期レビューにおける監査人の責任

監査人の責任は、監査人が実施した四半期レビューに基づいて、四半期レビュー報告書において独立の立場から四半期連結財務諸表に対する結論を表明することにある。

監査人は、我が国において一般に公正妥当と認められる四半期レビューの基準に従って、四半期レビューの過程を通じて、職業的専門家としての判断を行い、職業的懐疑心を保持して以下を実施する。



- ・ 主として経営者、財務及び会計に関する事項に責任を有する者等に対する質問、分析的手続その他の四半期レビュー手続を実施する。四半期レビュー手続は、我が国において一般に公正妥当と認められる監査の基準に準拠して実施される年度の財務諸表の監査に比べて限定された手続である。
- ・ 継続企業の前提に関する事項について、重要な疑義を生じさせるような事象又は状況に関して重要な不確実性が認められると判断した場合には、入手した証拠に基づき、四半期連結財務諸表において、我が国において一般に公正妥当と認められる四半期連結財務諸表の作成基準に準拠して、適正に表示されていないと信じさせる事項が認められないかどうか結論付ける。また、継続企業の前提に関する重要な不確実性が認められる場合は、四半期レビュー報告書において四半期連結財務諸表の注記事項に注意を喚起すること、又は重要な不確実性に関する四半期連結財務諸表の注記事項が適切でない場合は、四半期連結財務諸表に対して限定付結論又は否定的結論を表明することが求められている。監査人の結論は、四半期レビュー報告書日までに入手した証拠に基づいているが、将来の事象や状況により、企業は継続企業として存続できなくなる可能性がある。
- ・ 四半期連結財務諸表の表示及び注記事項が、我が国において一般に公正妥当と認められる四半期連結財務諸表の作成基準に準拠していないと信じさせる事項が認められないかどうかとともに、関連する注記事項を含めた四半期連結財務諸表の表示、構成及び内容、並びに四半期連結財務諸表が基礎となる取引や会計事象を適正に表示していないと信じさせる事項が認められないかどうかを評価する。
- ・ 四半期連結財務諸表に対する結論を表明するために、会社及び連結子会社の財務情報に関する証拠を入手する。監査人は、四半期連結財務諸表の四半期レビューに関する指示、監督及び実施に関して責任がある。監査人は、単独で監査人の結論に対して責任を負う。

監査人は、監査役及び監査役会に対して、計画した四半期レビューの範囲とその実施時期、四半期レビュー上の重要な発見事項について報告を行う。

監査人は、監査役及び監査役会に対して、独立性についての我が国における職業倫理に関する規定を遵守したこと、並びに監査人の独立性に影響を与えると合理的に考えられる事項、及び阻害要因を除去又は軽減するためにセーフガードを講じている場合はその内容について報告を行う。

#### 利害関係

会社及び連結子会社と当監査法人又は業務執行社員との間には、公認会計士法の規定により記載すべき利害関係はない。

以 上

- 
- (注) 1. 上記は四半期レビュー報告書の原本に記載された事項を電子化したものであり、その原本は当社（有価証券届出書提出会社）が別途保管しております。
2. XBR Lデータは四半期レビューの対象には含まれていません。

# 新株式発行並びに株式売出届出目論見書

2021年9月



1 この届出目論見書により行うブックビルディング方式による株式38,675千円（見込額）の募集及び株式45,500千円（見込額）の売出し（引受人の買取引受による売出し）並びに株式13,650千円（見込額）の売出し（オーバーアロットメントによる売出し）については、当社は金融商品取引法第5条により有価証券届出書を2021年9月28日に福岡財務支局長に提出しておりますが、その届出の効力は生じておりません。

したがって、募集の発行価格及び売出しの売価格等については今後訂正が行われます。

なお、その他の記載内容についても訂正されることがあります。

2 この届出目論見書は、上記の有価証券届出書に記載されている内容のうち「第三部 特別情報」を除いた内容と同一のものであります。

#### 募集又は売出しの公表後における空売りについて

(1) 金融商品取引法施行令（以下「金商法施行令」という。）第26条の6の規定により、「有価証券の取引等の規制に関する内閣府令」（以下「取引等規制府令」という。）第15条の5に定める期間（有価証券の募集又は売出しについて、有価証券届出書が公衆の縦覧に供された日の翌日から、発行価格又は売価格を決定したことによる当該有価証券届出書の訂正届出書が公衆縦覧に供された時までの間）において、当該有価証券と同一の銘柄につき取引所金融商品市場又は金商法施行令第26条の2の2第7項に規定する私設取引システムにおける空売り（注1）又はその委託若しくは委託の取次ぎの申込みを行った投資家は、当該募集又は売出しに応じて取得した有価証券により、当該空売りに係る有価証券の借入れ（注2）の決済を行うことはできません。

(2) 金融商品取引業者等は、(1)に規定する投資家が行った空売り（注1）に係る有価証券の借入れ（注2）の決済を行うために当該募集又は売出しに応じる場合には、当該募集又は売出しの取扱いにより有価証券を取得させることができません。

(注) 1. 取引等規制府令第15条の7各号に掲げる、次の取引を除きます。

- ・先物取引
- ・国債証券、地方債証券、社債券（新株予約権付社債券及び交換社債券を除く。）等の空売り
- ・取引所金融商品市場における立会外売買による空売り

2. 取引等規制府令第15条の6に定めるもの（売戻条件付売買又はこれに類似する取引による買付け）を含みます。

# 新株式発行並びに株式売出届出目論見書

株式会社フロンティア

福岡市中央区天神二丁目3番36号ibbfukuoka

本ページ及びこれに続く写真・図表等は、当社グループの概況等を要約・作成したものであります。  
詳細は本文の該当ページをご覧ください。

## 企業理念と経営理念

### 企業理念

「新たな価値の創造による新たな領域の開拓」

— Be Frontier. 開拓者たれ —

開拓者たれ

### 経営理念 (ビジョン)

— フロンティアが目指すもの —

私たちは、  
新たな領域を開拓する情熱を忘れず、  
常に変わり行く環境に対して、  
的確に対応できるよう成長を続け、  
世界に新しい価値を提供し続ける  
企業でありたい。

誰かが市場を開拓しなければ、歴史を変えることはできません。変化にはリスクが伴います。当社は、フロンティアスピリットのもと、ビジネスモデルの更なる進化と企業価値の持続的な成長を目指してまいります。

## 当社グループのビジネスモデル

当社グループは、ファブレスメーカーとして自社工場を持つコストとリスクを回避するとともに、顧客のご要望を直接当社で吸収し、素早く製品の開発、改善に反映し、製造委託工場で製造した製品を販売いたします。これにより、自動車のフルモデルチェンジ、マイナーチェンジにも迅速に対応し販売することが可能な体制を構築しております。製造委託工場は中国にありますが、技術力の高い工場であり当社専用の製造ラインから高品質、低コストの製品が供給されます。これらの製品は顧客のニーズにもマッチしており、他社が追従できない高付加価値の製品としてご評価をいただいております。

私たちはフロンティアスピリットを忘れず胸に刻み、自動車アフターパーツの製造販売を通じて少しでも多くの自動車ユーザーがより気軽に、楽しくカーライフを過ごすことのできるよう縁の下の力持ちとなる企業を目指しています。

## 当社グループの事業内容

当社グループは、自社工場を持たずに技術力の高い中国国内工場に生産委託をしているファブレスメーカーとして、製品の企画開発、品質管理、納期管理、輸入、販売までの一貫した機能を有しており、下記の自社オリジナル製品の企画・製造・販売を行っております。

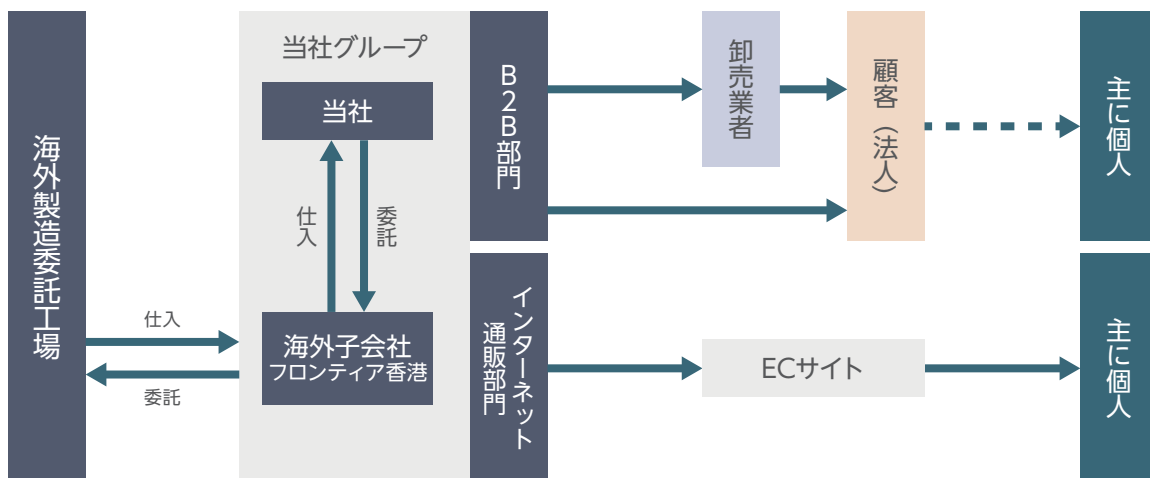
### PB販売事業（Private Brand 販売事業）

#### B2B部門

企画設計した自動車部品・用品(サイドバイザー、フロアマット等)のアフターパーツを、提携工場にて製品化し、当社連結子会社であるフロンティア香港を通じて輸入し、自動車販売店や自動車部品卸売業者へ販売しております。

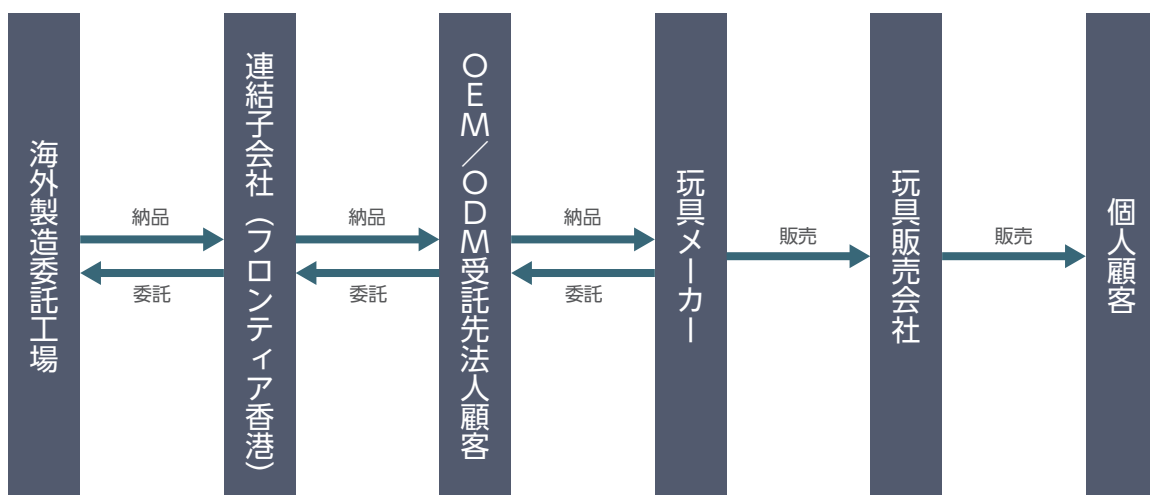
## インターネット通販部門

主に個人顧客を対象として、当社が企画設計した自動車部品・用品の他、ペット関連用品、アウトドア関連用品等の、FUN LIFE ITEM(お客様の楽しく充実した人生をサポートする商品)を提携工場にて製品化し、当社連結子会社であるフロンティア香港を通じて輸入し、ウェブサイトにて販売しております。



## OEM/ODM事業

当事業は、当社連結子会社であるフロンティア香港の主たる事業で、顧客の要望する商品の製造を受託し当社が選定した工場にて製品化し、顧客に納品しており、現在は、主に国内玩具メーカー向けの電子玩具（児童向けパソコン型玩具、タブレット型玩具等）を取り扱っております。



# 当社グループの取扱製品

## 1. 自動車アフターパーツ

国内企業としては初めての社外品サイドバイザーを自社開発し、2006年11月に販売を開始しました。それ以来、サイドバイザーは当社の主力商品です。

サイドバイザーを製造するには、車種ごとに金型が必要になりますが、取扱車種を増やすたびに、先行して多額な金型投資が必要となるため新規参入の少ない市場です。

当社のサイドバイザーは、純正品と同様の射出成型で製造しており高いフィッティング精度を実現しています。現在はサイドバイザーに加え、フロアマットやナンバーフレームも取り扱っております。

これら商品の製造委託工場は、当社が2006年から中国での現地生産を行ってきた長年の経験とネットワークから選定されております。引続き中国での技術力がある企業に製造を委託することで、PB商品の高品質かつ低価格の商品を提供して参ります。

サイドバイザー



フロアマット



ナンバーフレーム



## 2. 電子玩具

OEM/ODM事業は現在、主たる製品として児童向けパソコン玩具・タブレット玩具などの電子玩具を国内玩具メーカーから受託製造しております。

玩具業界向けの受託製造は、クリスマス商戦等の季節性や流行に合わせて需要が変化するため、短期間での生産ライン構築が求められると同時に、低コストでの製造が要求されます。

また当社の製造する電子玩具は、多くの半導体やソフトウェアを搭載し、製造工程も複雑なため、人形や模型等を生産する玩具工場では技術力・部品調達力の面で生産が困難な製品となっております。

当社はそのような顧客の課題を解決するため、海外ビジネスで培った経験やサプライチェーンを活用し高い技術力を有する製造工場を選定し、顧客の商品企画段階から部品選定や製造工程の改善提案など積極的に関わることで、顧客の求めるQCD（Quality：品質、Cost：価格、Delivery：納期）を満足する製品を製造しております。

今後もフロンティア香港を通じて海外の製造工場とともに顧客の求める高品質、低価格、安定した製品供給を実現して参ります。

児童向けパソコン玩具



注) 最終製品はキャラクターがプリントされていますが、著作権保護のため本目録見書では加工しております。



# 中長期的な経営戦略

当社グループは3ヶ年中期経営計画を作成し事業に取り組んでおります。同経営計画は、自動車業界の動向（主に新車販売動向）や消費者動向を含む社会情勢や当社グループの業績、部門別課題、内部管理体制の整備等を考慮し今後3年間の基本的な経営目標を策定しています。

2021年11月期を初年度とする中期経営計画（2021年11月期～2023年11月期）においては以下の基本方針を掲げ売上高、利益の増大等を通じて企業価値を向上させるべく取り組んでおります。

## 中期経営計画基本方針

**1** TOKYO PRO Marketから  
一般市場上場のためのステップアップ



より一層の社会的知名度や  
信用力を高めるために！

**2** 事業ドメイン、営業エリアの拡大と  
それに伴うシステム導入



日本中のどこからでも  
ご注文いただくために！

**3** 自社生産を含めた供給体制の強化



汎用品からオーダーメイド商品  
をお届けするために！

**4** 自動車アフターパーツ市場の  
新商材の開発



お客様の「あったらいいな」を  
商品化するために！

**5** 業務効率化及び人材育成と人材確保



「生産性の向上」と「企業は人なり」を  
実現するために！

# 業績等の推移

## (1) 連結経営指標等

回次		第16期	第17期	第18期
決算年月		2019年11月	2020年11月	第2四半期 2021年5月
売上高	(千円)	1,239,171	1,480,873	612,580
経常利益	(千円)	59,492	77,258	42,874
親会社株主に帰属する当期(四半期)純利益	(千円)	63,709	61,296	29,741
包括利益又は四半期包括利益	(千円)	62,539	58,514	33,594
純資産額	(千円)	127,093	185,608	219,203
総資産額	(千円)	605,583	787,638	693,009
1株当たり純資産額	(円)	201.74	294.62	-
1株当たり当期(四半期)純利益金額	(円)	101.13	97.30	47.21
潜在株式調整後1株当たり当期(四半期)純利益金額	(円)	-	-	-
自己資本比率	(%)	21.0	23.6	31.6
自己資本利益率	(%)	66.5	39.2	-
株価収益率	(倍)	-	7.5	-
営業活動によるキャッシュ・フロー	(千円)	△18,943	114,459	△12,882
投資活動によるキャッシュ・フロー	(千円)	△1,408	10,120	△3,505
財務活動によるキャッシュ・フロー	(千円)	54,994	110,374	△114,649
現金及び現金同等物の期末(四半期末)残高	(千円)	220,761	448,263	322,496
従業員数	(人)	14	17	-
(ほか、平均臨時雇用人員)		(1)	(2)	(-)

## (2) 提出会社の経営指標等

回次		第13期	第14期	第15期	第16期	第17期
決算年月		2016年11月	2017年11月	2018年11月	2019年11月	2020年11月
売上高	(千円)	668,001	769,675	789,313	866,987	918,765
経常利益	(千円)	7,845	44,347	1,939	47,198	46,103
当期純利益	(千円)	4,199	57,235	1,194	52,592	32,372
資本金	(千円)	37,750	49,500	30,000	30,000	30,000
発行済株式総数	(株)	6,300	6,300	630,000	630,000	630,000
純資産額	(千円)	△17,595	39,640	40,834	93,427	125,799
総資産額	(千円)	417,775	489,025	436,430	405,945	554,109
1株当たり純資産額	(円)	△2,792.89	6,292.16	64.82	148.30	199.68
1株当たり配当額	(円)	-	-	-	-	-
(1株当たり中間配当額)	(円)	(-)	(-)	(-)	(-)	(-)
1株当たり当期純利益金額	(円)	732.35	9,085.05	1.90	83.48	51.38
潜在株式調整後1株当たり当期純利益金額	(円)	-	-	-	-	-
自己資本比率	(%)	△4.2	8.1	9.4	23.0	22.7
自己資本利益率	(%)	△0.1	519.3	3.0	78.3	29.5
株価収益率	(倍)	-	-	331.6	-	14.2
配当性向	(%)	-	-	-	-	-
従業員数	(人)	9	10	11	11	14
(ほか、平均臨時雇用人員)		(2)	(2)	(1)	(1)	(1)

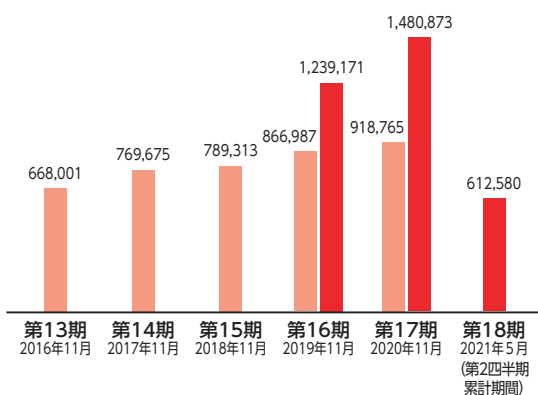
- (注) 1. 売上高には、消費税等は含まれておりません。  
 2. 潜在株式調整後1株当たり当期(四半期)純利益金額については、潜在株式が存在しないため記載しておりません。  
 3. 株価収益率については、第14期までは当社株式が非上場であるため記載しておりません。また、第16期は当社株式の売買実績がないため、記載しておりません。  
 4. 1株当たり配当額及び配当性向については、配当を行っていないため、記載しておりません。  
 5. 第16期及び第17期の連結財務諸表については、「連結財務諸表の用語、様式及び作成方法に関する規則」(1976年大蔵省令第28号)に基づき、第16期及び第17期の財務諸表については、「財務諸表等の用語、様式及び作成方法に関する規則」(1963年大蔵省令第59号)に基づき作成しており、金融商品取引法第193条の2第1項の規定に基づき、仰星監査法人による監査を受けております。第13期、第14期及び第15期については、「会社計算規則」(2006年法務省令第13号)の規定に基づき算出した各数値を記載しておりますが、当該監査を受けておりません。また、第18期第2四半期の四半期連結財務諸表は、「四半期連結財務諸表の用語、様式及び作成方法に関する規則」(2007年内閣府令第64号)に基づき作成しており、金融商品取引法第193条の2第1項の規定に基づき、仰星監査法人の四半期レビューを受けております。なお、第13期の数値については、定時株主総会において承認された数値について誤謬の訂正による修正再表示を反映しております。  
 6. 2018年5月10日付で普通株式1株につき100株の株式分割を行いました。第15期の期首に当該分割が行われたと仮定して、1株当たり純資産額及び1株当たり当期純利益金額を算定しております。  
 7. 従業員数は就業人数であり、従業員数の(外書)は臨時従業員の平均雇用人数を記載しております。  
 8. 当社は、2018年5月10日付で普通株式1株につき100株の株式分割を行っております。そこで、証券会社法人福岡証券取引所の定める会員証券会社宛通知「[上場申請のための有価証券報告書(1の部)]」の作成上の留意点について(2008年5月12日付福証自規第20号)に基づき、第13期の期首に当該株式分割が行われたと仮定して算出した場合の1株当たり指標の推移を参考までに掲げると、以下のとおりとなります。なお、第13期、第14期及び第15期の数値(1株当たり配当額についてはすべての数値)については、仰星監査法人の監査を受けておりません。  
 9. 第18期第2四半期における売上高、経常利益、親会社株主に帰属する四半期純利益、四半期包括利益及び1株当たり四半期純利益金額については、第18期第2四半期連結累計期間の数値を、純資産額、総資産額及び自己資本比率については、第18期第2四半期連結会計期間末の数値を記載しております。

回次		第13期	第14期	第15期	第16期	第17期
決算年月		2016年11月	2017年11月	2018年11月	2019年11月	2020年11月
1株当たり純資産額	(円)	△27.93	62.92	64.82	148.30	199.68
1株当たり当期純利益金額	(円)	7.32	90.85	1.90	83.48	51.38
潜在株式調整後1株当たり当期純利益金額	(円)	-	-	-	-	-
1株当たり配当額	(円)	-	-	-	-	-
(1株当たり中間配当額)	(円)	(-)	(-)	(-)	(-)	(-)

### 売上高

(単位：千円)

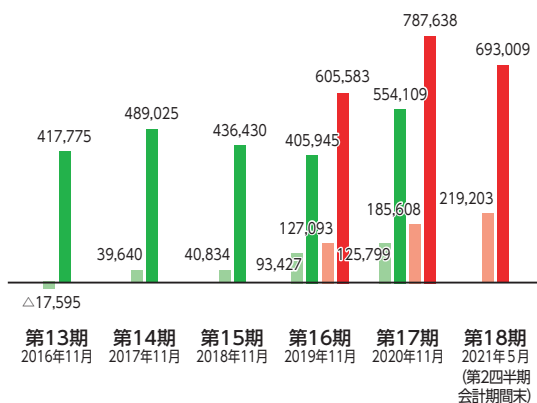
■ 単体 ■ 連結



### 純資産額／総資産額

(単位：千円)

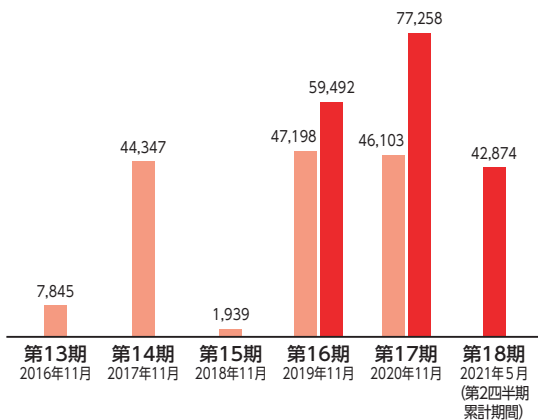
■ 純資産額 (単体) ■ 総資産額 (単体) ■ 純資産額 (連結) ■ 総資産額 (連結)



### 経常利益

(単位：千円)

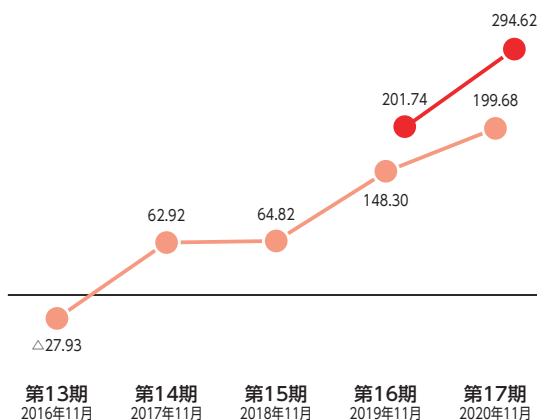
■ 単体 ■ 連結



### 1株当たり純資産額

(単位：円)

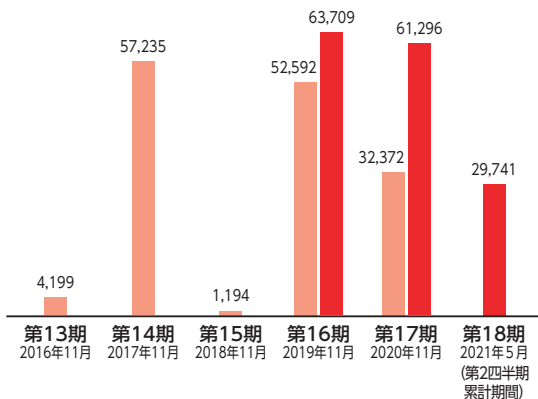
● 単体 ● 連結



### 親会社株主に帰属する当期 (四半期) 純利益／当期純利益

(単位：千円)

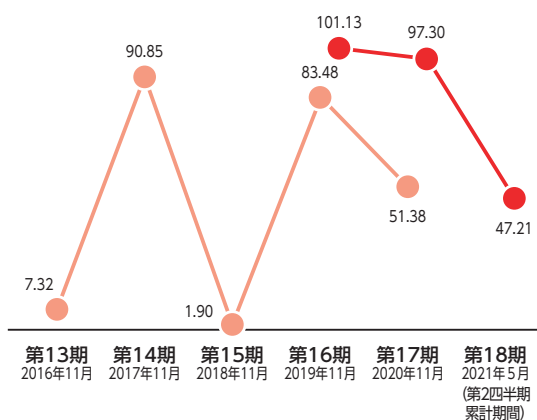
■ 単体 ■ 連結



### 1株当たり当期 (四半期) 純利益金額

(単位：円)

● 単体 ● 連結



(注) 当社は、2018年5月10日付で普通株式1株につき100株の割合で株式分割を行っております。これに伴い第13期の期首に当該株式分割が行われたと仮定し、1株当たり純資産額及び1株当たり当期 (四半期) 純利益を算出しております。

# 目 次

	頁
【表紙】 .....	1
第一部 【証券情報】 .....	2
第1 【募集要項】 .....	2
1 【新規発行株式】 .....	2
2 【募集の方法】 .....	3
3 【募集の条件】 .....	4
4 【株式の引受け】 .....	5
5 【新規発行による手取金の使途】 .....	5
第2 【売出要項】 .....	6
1 【売出株式(引受人の買取引受による売出し)】 .....	6
2 【売出しの条件(引受人の買取引受による売出し)】 .....	7
3 【売出株式(オーバーアロットメントによる売出し)】 .....	8
4 【売出しの条件(オーバーアロットメントによる売出し)】 .....	8
【募集又は売出しに関する特別記載事項】 .....	9
第二部 【企業情報】 .....	11
第1 【企業の概況】 .....	11
1 【主要な経営指標等の推移】 .....	11
2 【沿革】 .....	13
3 【事業の内容】 .....	14
4 【関係会社の状況】 .....	16
5 【従業員の状況】 .....	17
第2 【事業の状況】 .....	18
1 【経営方針、経営環境及び対処すべき課題等】 .....	18
2 【事業等のリスク】 .....	20
3 【経営者による財政状態、経営成績及びキャッシュ・フローの状況の分析】 .....	24
4 【経営上の重要な契約等】 .....	30
5 【研究開発活動】 .....	30
第3 【設備の状況】 .....	31
1 【設備投資等の概要】 .....	31
2 【主要な設備の状況】 .....	31
3 【設備の新設、除却等の計画】 .....	31

第4	【提出会社の状況】	32
1	【株式等の状況】	32
2	【自己株式の取得等の状況】	33
3	【配当政策】	34
4	【コーポレート・ガバナンスの状況等】	34
第5	【経理の状況】	44
1	【連結財務諸表等】	45
2	【財務諸表等】	73
第6	【提出会社の株式事務の概要】	83
第7	【提出会社の参考情報】	84
1	【提出会社の親会社等の情報】	84
2	【その他の参考情報】	84
第四部	【株式公開情報】	85
第1	【最近2年間の株式の月別売買高】	85
第2	【最近2年間の月別最高・最低株価】	86
	監査報告書	巻末

## 【表紙】

【提出書類】	有価証券届出書
【提出先】	福岡財務支局長
【提出日】	2021年9月28日
【会社名】	株式会社フロンティア
【英訳名】	Frontier Inc.
【代表者の役職氏名】	代表取締役社長 山田 紀之
【本店の所在の場所】	福岡市中央区天神二丁目3番36号ibbfukuoka
【電話番号】	092-791-8688(代表)
【事務連絡者氏名】	執行役員管理部長 柳野 敦
【最寄りの連絡場所】	福岡市中央区天神二丁目3番36号ibbfukuoka
【電話番号】	092-791-8688(代表)
【事務連絡者氏名】	執行役員管理部長 柳野 敦
【届出の対象とした募集(売出)有価証券の種類】	株式
【届出の対象とした募集(売出)金額】	募集金額 ブックビルディング方式による募集 38,675,000円 売出金額 (引受人の買取引受による売出し) ブックビルディング方式による売出し 45,500,000円 (オーバーアロットメントによる売出し) ブックビルディング方式による売出し 13,650,000円 (注) 募集金額は、有価証券届出書提出時における見込額(会社法上の払込金額の総額)であり、売出金額は、有価証券届出書提出時における見込額であります。
【縦覧に供する場所】	株式会社フロンティア山口支店 (山口県周南市櫛ヶ浜134-5)

## 第一部 【証券情報】

### 第 1 【募集要項】

#### 1 【新規発行株式】

種類	発行数(株)	内容
普通株式	50,000(注)2	完全議決権株式であり、権利内容に何ら限定のない当社における標準となる株式であります。単元株式数は100株であります。

- (注) 1. 2021年9月28日開催の取締役会決議によっております。
2. 発行数については、2021年10月11日開催予定の取締役会において変更される可能性があります。
3. 当社の定める振替機関の名称及び住所は、以下のとおりであります。  
名称：株式会社証券保管振替機構  
住所：東京都中央区日本橋茅場町二丁目1番1号
4. 上記とは別に、2021年9月28日開催の取締役会において、エイチ・エス証券株式会社を割当先とする当社普通株式15,000株の第三者割当増資を行うことを決議しております。  
なお、その内容については、「募集又は売出しに関する特別記載事項 2. 第三者割当増資とシンジケートカバー取引について」をご参照下さい。

## 2 【募集の方法】

2021年10月20日に決定される予定の引受価額にて、当社と元引受契約を締結する予定の後記「4 株式の引受け」欄記載の金融商品取引業者(以下「第1 募集要項」において「引受人」という。)は、買取引受けを行い、当該引受価額と異なる価額(発行価格)で募集(以下「本募集」という。)を行います。引受価額は2021年10月11日開催予定の取締役会において決定される会社法上の払込金額以上の価額となります。引受人は払込期日までに引受価額の総額を当社に払込み、本募集における発行価格の総額との差額は引受人の手取金といたします。当社は、引受人に対して引受手数料を支払いません。

なお、本募集株式を含む当社普通株式について、2021年11月1日(月)に証券会員制法人福岡証券取引所(以下「取引所」という。)Q-Boardへの上場を予定しております。当社普通株式は既に2018年7月27日付でTOKYO PRO Marketに上場しておりますが、本募集は、取引所の定める「上場前の公募又は売出し等に関する規則」(以下「上場前公募等規則」という。)第3条の2に規定するブックビルディング方式(株式の取得の申込みの勧誘時において発行価格又は売出価格に係る仮条件を投資家に提示し、株式に係る投資家の需要状況を把握したうえで発行価格等を決定する方法をいう。)により決定する価格で行うことから、当該仮条件及び発行価格は、TOKYO PRO Marketにおける過去、現在又は将来の当社普通株式の価格又は気配値と一致又は連動しない可能性があります。

区分	発行数(株)	発行価額の総額(円)	資本組入額の総額(円)
入札方式のうち入札による募集	—	—	—
入札方式のうち入札によらない募集	—	—	—
ブックビルディング方式	50,000	38,675,000	20,930,000
計(総発行株式)	50,000	38,675,000	20,930,000

- (注) 1. 全株式を引受人の買取引受けにより募集いたします。
2. 上場前の公募増資を行うに際しての手続き等は、取引所の上場前公募等規則により規定されております。
3. 発行価額の総額は、会社法上の払込金額の総額であり、有価証券届出書提出時における見込額であります。
4. 資本組入額の総額は、会社法上の増加する資本金であり、2021年9月28日開催の取締役会決議に基づき、2021年10月20日に決定される予定の引受価額を基礎として、会社計算規則第14条第1項に基づき算出される資本金等増加限度額(見込額)の2分の1相当額を資本金に計上することを前提として算出した見込額であります。
5. 有価証券届出書提出時における想定発行価格(910円)で算出した場合、本募集における発行価格の総額(見込額)は45,500,000円となります。なお、想定発行価格は当社の企業価値等に基づき算出したものであり、TOKYO PRO Marketにおける当社普通株式の価格又は気配値を示すものではありません。
6. 本募集並びに「第2 売出要項 1 売出株式(引受人の買取引受による売出し)」及び「2 売出しの条件(引受人の買取引受による売出し)」における「引受人の買取引受による売出し」にあたっては、需要状況を勘案し、オーバーアロットメントによる売出しを行う場合があります。  
 なお、オーバーアロットメントによる売出しについては、「第2 売出要項 3 売出株式(オーバーアロットメントによる売出し)」及び「4 売出しの条件(オーバーアロットメントによる売出し)」をご参照下さい。
7. 本募集に関連して、ロックアップに関する合意がなされております。その内容については、「募集又は売出しに関する特別記載事項 3. ロックアップについて」をご参照下さい。



### 3 【募集の条件】

#### (1) 【入札方式】

##### ① 【入札による募集】

該当事項はありません。

##### ② 【入札によらない募集】

該当事項はありません。

#### (2) 【ブックビルディング方式】

発行価格 (円)	引受価額 (円)	払込金額 (円)	資本 組入額 (円)	申込株 数単位 (株)	申込期間	申込 証拠金 (円)	払込期日
未定 (注) 1	未定 (注) 1	未定 (注) 2	未定 (注) 3	100	自 2021年10月22日(金) 至 2021年10月27日(水)	未定 (注) 4	2021年10月29日(金)

- (注) 1. 発行価格は、ブックビルディング方式によって決定いたします。  
発行価格は、2021年10月11日に仮条件を決定し、当該仮条件による需要状況、上場日までの価格変動リスク等を総合的に勘案した上で、2021年10月20日に引受価額と同時に決定する予定であります。  
仮条件は、事業内容、経営成績及び財政状態、事業内容等の類似性が高い上場会社との比較、価格算定能力が高いと推定される機関投資家等の意見その他を総合的に勘案して決定する予定であります。  
需要の申込みの受付に当たり、引受人は、当社株式が市場において適正な評価を受けることを目的に、機関投資家等を中心に需要の申告を促す予定であります。
2. 払込金額は、会社法上の払込金額であり、2021年10月11日開催予定の取締役会において決定される予定であります。また、「2 募集の方法」の冒頭に記載のとおり、発行価格と会社法上の払込金額及び2021年10月20日に決定される予定の引受価額とは各々異なります。発行価格と引受価額との差額の総額は、引受人の手取金となります。
3. 資本組入額は、1株当たりの増加する資本金であります。なお、2021年9月28日開催の取締役会において、増加する資本金の額は、2021年10月20日に決定される予定の引受価額を基礎として、会社計算規則第14条第1項に基づき算出される資本金等増加限度額の2分の1の金額とし、計算の結果1円未満の端数が生じたときは、その端数を切り上げるものとする事、及び増加する資本準備金の額は資本金等増加限度額から増加する資本金の額を減じた額とする旨、決議しております。
4. 申込証拠金は、発行価格と同一の金額とし、利息をつけません。申込証拠金のうち引受価額相当額は、払込期日に新株式払込金に振替充当いたします。
5. 株式受渡期日は、2021年11月1日(月)(以下「上場(売買開始)日」という。)の予定であります。本募集に係る株式は、株式会社証券保管振替機構(以下「機構」という。)の「株式等の振替に関する業務規程」に従い、機構にて取扱いますので、上場(売買開始)日から売買を行うことができます。
6. 申込みの方法は、申込期間内に後記申込取扱場所へ申込証拠金を添えて申込みをするものといたします。
7. 申込みに先立ち、2021年10月13日から2021年10月19日までの間で引受人に対して、当該仮条件を参考として需要の申告を行うことができます。当該需要の申告は変更又は撤回することが可能であります。  
販売に当たりましては、取引所の「株券上場審査基準」に定める株主数基準の充足、上場後の株式の流通性の確保等を勘案し、需要の申告を行わなかった投資家にも販売が行われることがあります。  
引受人は、公平かつ公正な販売に努めることとし、自社で定める配分に関する基本方針及び社内規程等に従い、販売を行う方針であります。配分に関する基本方針については引受人の店頭における表示又はホームページにおける表示等をご確認下さい。
8. 引受価額が会社法上の払込金額を下回る場合は新株式の発行を中止いたします。

##### ① 【申込取扱場所】

後記「4 株式の引受け」欄記載の引受人及び販売を委託された金融商品取引業者の全国の本支店及び営業所で申込みの取扱いをいたします。

##### ② 【払込取扱場所】

店名	所在地
株式会社広島銀行 徳山支店	山口県周南市御幸通2-15

(注) 上記の払込取扱場所での申込みの取扱いは行いません。

#### 4 【株式の引受け】

引受人の氏名又は名称	住所	引受株式数 (株)	引受けの条件
エイチ・エス証券株式会社	東京都新宿区西新宿六丁目8番1号	未定	1. 買取引受けによります。 2. 引受人は新株式払込金として、2021年10月29日までに払込取扱場所へ引受価額と同額を払込むことといたします。 3. 引受手数料は支払われません。ただし、発行価格と引受価額との差額の総額は引受人の手取金となります。
岡三証券株式会社	東京都中央区日本橋一丁目17番6号		
ひろぎん証券株式会社	広島県広島市中区紙屋町1丁目3番8号		
藍澤証券株式会社	東京都港区東新橋一丁目9番1号 東京汐留ビルディング		
西日本シティIT証券株式会社	福岡県福岡市博多区博多駅前一丁目3番6号		
F F G証券株式会社	福岡市中央区天神二丁目13番1号		
株式会社SBI証券	東京都港区六本木1-6-1 泉ガーデンタワー		
マネックス証券株式会社	東京都港区赤坂1-12-32 アーク森ビル25階		
計	—	50,000	—

- (注) 1. 2021年10月11日開催予定の取締役会において各引受人の引受株式数が決定される予定であります。  
 2. 上記引受人と発行価格決定日(2021年10月20日)に元引受契約を締結する予定であります。  
 3. 引受人は、上記引受株式数のうち、2,000株を上限として、全国の販売を希望する引受人以外の金融商品取引業者に販売を委託する方針であります。  
 4. 藍澤証券株式会社は2021年10月1日より持株会社体制に移行する予定であります。なお、同社証券部門は、アイザワ証券分割準備株式会社「(本年10月1日にアイザワ証券株式会社に変更予定)」に承継する予定であります。

#### 5 【新規発行による手取金の使途】

##### (1) 【新規発行による手取金の額】

払込金額の総額(円)	発行諸費用の概算額(円)	差引手取概算額(円)
41,860,000	7,700,000	34,160,000

- (注) 1. 払込金額の総額は、会社法上の払込金額の総額とは異なり、新規発行に際して当社に払い込まれる引受価額の総額であり、有価証券届出書提出時における想定発行価格(910円)を基礎として算出した見込額であります。  
 2. 発行諸費用の概算額には、消費税及び地方消費税(以下「消費税等」という。)は含まれておりません。  
 3. 引受手数料は支払わないため、発行諸費用の概算額は、これ以外の費用を合計したものであります。

##### (2) 【手取金の使途】

上記の差引手取概算額34,160千円については、「1 新規発行株式」の(注)4. に記載の第三者割当増資の差引手取概算額上限12,558千円と合わせて、自動車アフターパーツのフロアマット製造工場の建設費、機械購入代金に充当する予定であります。

具体的には以下のとおりであります。

- ① 山口支店工場兼事務所建設資金、36,000千円(2022年11月期36,000千円)

2021年8月に着工しており、完成時期は2021年12月末頃を予定しております。

- ② 原反裁断機購入代金、10,718千円(2022年11月期10,718千円)

機械購入時期2022年2月 機械稼働時期2022年3月 生産体制開始時期2022年5月

なお、本件調達資金が予定より超過し残額が生じた場合は、工場に必要な第19期の製造経費(諸経費、消耗品等)1,016千円に充当しそれ以外の残額は運転資金に使用いたしますが、具体的な充当時期までは、安全性の高い金融商品で運用していく方針であります。

## 第2 【売出要項】

### 1 【売出株式(引受人の買取引受による売出し)】

2021年10月20日に決定される予定の引受価額にて、当社と元引受契約を締結する予定の後記「2 売出しの条件(引受人の買取引受による売出し) (2) ブックビルディング方式」に記載の金融商品取引業者(以下「第2 売出要項」において「引受人」という。)は、下記売出人から買取引受けを行い、当該引受価額と異なる価額(売出価格、発行価格と同一の価格)で売出し(以下「引受人の買取引受による売出し」という。)を行います。引受人は株式受渡期日に引受価額の総額を売出人に支払い、引受人の買取引受による売出しにおける売出価格の総額との差額は引受人の手取金といたします。売出人は、引受人に対して引受手数料を支払いません。なお、当該売出株式を含む当社普通株式について、2021年11月1日(月)に証券会員制法人福岡証券取引所Q-Boardへの上場を予定しております。当社普通株式は既に2018年7月27日付でTOKYO PRO Marketに上場しておりますが、引受人の買取引受による売出しは、取引所の定める「上場前公募等規則」第3条の2に規定するブックビルディング方式(株式の取得の申込みの勧誘時において発行価格又は売出価格に係る仮条件を投資家に提示し、株式に係る投資家の需要状況を把握したうえで発行価格等を決定する方法をいう。)により決定する価格で行うことから、当該仮条件及び発行価格は、TOKYO PRO Marketにおける過去、現在又は将来の当社普通株式の価格又は気配値と一致又は連動しない可能性があります。

種類	売出数(株)		売出価額の総額 (円)	売出しに係る株式の所有者の住所及び 氏名又は名称
—	入札方式のうち 入札による売出し	—	—	—
—	入札方式のうち 入札によらない売出し	—	—	—
普通株式	ブックビルディング 方式	50,000	45,500,000	山口県周南市 石井 悠士 20,000株 K o w l o o n , H K S A R . L U M W A I C H E E 20,000株 K o w l o o n , H K S A R . 伊藤 一三 10,000株
計(総売出株式)	—	50,000	45,500,000	—

- (注) 1. 上場前の売出しを行うに際しての手続き等は、取引所の上場前公募等規則により規定されております。
2. 「第1 募集要項」における株式の発行を中止した場合には、引受人の買取引受による売出しも中止いたします。
3. 売出価額の総額は、有価証券届出書提出時における想定売出価格(910円)で算出した見込額であります。なお、想定売出価格は当社の企業価値等に基づき算出したものであり、TOKYO PRO Marketにおける当社普通株式の価格又は気配値を示すものではありません。
4. 売出数等については今後変更される可能性があります。
5. 振替機関の名称及び住所は、「第1 募集要項 1 新規発行株式」の(注)3.に記載した振替機関と同一であります。
6. 本募集並びに引受人の買取引受による売出しにあたっては、需要状況を勘案し、オーバーアロットメントによる売出しを行う場合があります。なお、オーバーアロットメントによる売出しについては、「3 売出株式(オーバーアロットメントによる売出し)」及び「4 売出しの条件(オーバーアロットメントによる売出し)」をご参照下さい。
7. 引受人の買取引受による売出しに関連して、ロックアップに関する合意がなされております。その内容については、「募集又は売出しに関する特別記載事項 3. ロックアップについて」をご参照下さい。

## 2 【売出しの条件(引受人の買取引受による売出し)】

### (1) 【入札方式】

#### ① 【入札による売出し】

該当事項はありません。

#### ② 【入札によらない売出し】

該当事項はありません。

### (2) 【ブックビルディング方式】

売出価格 (円)	引受価額 (円)	申込期間	申込株数 単位 (株)	申込 証拠金 (円)	申込受付場所	引受人の住所及び 氏名又は名称	元引受 契約の 内容
未定 (注) 1 (注) 2	未定 (注) 2	自 2021年 10月22日(金) 至 2021年 10月27日(水)	100	未定 (注) 2	引受人の本店及び 全国各支店	東京都新宿区西新宿六丁目 8番1号 エイチ・エス証券株式会社	未定 (注) 3

- (注) 1. 売出価格の決定方法は、「第1 募集要項 3 募集の条件 (2) ブックビルディング方式」の(注) 1. と同様であります。
2. 売出価格及び申込証拠金は、本募集における発行価格及び申込証拠金とそれぞれ同一となります。ただし、申込証拠金には、利息をつけません。  
引受人の買取引受による売出しにおける引受価額は、本募集における引受価額と同一となります。
3. 引受人の引受価額による買取引受によることとし、その他元引受契約の内容、売出しに必要な条件は、売出価格決定日(2021年10月20日)に決定する予定であります。  
なお、元引受契約においては、引受手数料は支払われません。ただし、売出価格と引受価額との差額の総額は引受人の手取金となります。
4. 上記引受人と売出価格決定日に元引受契約を締結する予定であります。
5. 株式受渡期日は、上場(売買開始)日の予定であります。引受人の買取引受による売出しに係る株式は、機構の「株式等の振替に関する業務規程」に従い、機構にて取扱いますので、上場(売買開始)日から売買を行うことができます。
6. 申込みの方法は、申込期間内に上記申込受付場所へ申込証拠金を添えて申込みをするものいたします。
7. 上記引受人の販売方針は、「第1 募集要項 3 募集の条件 (2) ブックビルディング方式」の(注) 7. に記載した販売方針と同様であります。

### 3 【売出株式(オーバーアロットメントによる売出し)】

種類	売出数(株)		売出価額の総額(円)	売出しに係る株式の所有者の住所及び氏名又は名称
—	入札方式のうち 入札による売出し	—	—	—
—	入札方式のうち 入札によらない売出し	—	—	—
普通株式	ブックビルディング 方式	15,000	13,650,000	東京都新宿区西新宿六丁目8番1号 エイチ・エス証券株式会社 15,000株
計(総売出株式)	—	15,000	13,650,000	—

- (注) 1. オーバーアロットメントによる売出しは、本募集並びに引受人の買取引受による売出しに伴い、その需要状況を勘案し、エイチ・エス証券株式会社が行う売出しであります。したがって、オーバーアロットメントによる売出しに係る売出株式数は上限株式数を示したものであり、需要状況により減少若しくは中止される場合があります。
2. オーバーアロットメントによる売出しに関連して、当社は2021年9月28日開催の取締役会において、エイチ・エス証券株式会社を割当先とする当社普通株式15,000株の第三者割当増資の決議を行っております。また、エイチ・エス証券株式会社は、福岡証券取引所においてオーバーアロットメントによる売出しに係る売出株式数を上限とする当社普通株式の買付け(以下「シンジケートカバー取引」という。)を行う場合があります。なお、その内容については、「募集又は売出しに関する特別記載事項 2. 第三者割当増資とシンジケートカバー取引について」をご参照下さい。
3. 上場前の売出しを行うに際しての手続き等は、取引所の上場前公募等規則により規定されております。
4. 「第1 募集要項」における株式の発行を中止した場合には、オーバーアロットメントによる売出しも中止いたします。
5. 売出価額の総額は、有価証券届出書提出時における想定売出価格(910円)で算出した見込額であります。
6. 振替機関の名称及び住所は、「第1 募集要項 1 新規発行株式」の(注)3.に記載した振替機関と同一であります。

### 4 【売出しの条件(オーバーアロットメントによる売出し)】

#### (1) 【入札方式】

##### ① 【入札による売出し】

該当事項はありません。

##### ② 【入札によらない売出し】

該当事項はありません。

#### (2) 【ブックビルディング方式】

売出価格(円)	申込期間	申込株数単位(株)	申込証拠金(円)	申込受付場所	引受人の住所及び氏名又は名称	元引受契約の内容
未定 (注)1	自 2021年 10月22日(金) 至 2021年 10月27日(水)	100	未定 (注)1	エイチ・エス証券株式会社の本店及び全国各支店	—	—

- (注) 1. 売出価格及び申込証拠金については、引受人の買取引受による売出しにおける売出価格及び申込証拠金とそれぞれ同一とし、売出価格決定日(2021年10月20日)に決定する予定であります。ただし、申込証拠金には、利息をつけません。
2. 株式受渡期日は、引受人の買取引受による売出しにおける株式受渡期日と同じ上場(売買開始)日の予定であります。オーバーアロットメントによる売出しに係る株式は、機構の「株式等の振替に関する業務規程」に従い、機構にて取扱いますので、上場(売買開始)日から売買を行うことができます。
3. 申込みの方法は、申込期間内に上記申込受付場所へ申込証拠金を添えて申込みをするものといたします。
4. エイチ・エス証券株式会社の販売方針は、「第2 売出要項 2 売出しの条件(引受人の買取引受による売出し) (2) ブックビルディング方式」の(注)7.に記載した販売方針と同様であります。

## 【募集又は売出しに関する特別記載事項】

### 1. 福岡証券取引所Q-Boardへの上場について

当社は、「第1 募集要項」における新規発行株式及び「第2 売出要項」における売出株式を含む当社普通株式について、エイチ・エス証券株式会社を主幹事会社として、福岡証券取引所Q-Boardへの上場を予定しております。

なお、2018年7月27日付でTOKYO PRO Marketに上場しておりますが、Q-Board上場(売買開始)日の前日(2021年10月31日(日))付でTOKYO PRO Marketについて上場廃止となる予定です。

TOKYO PRO Marketについて上場廃止となるまでの間、当社普通株式はTOKYO PRO Marketにおいて上場銘柄として取り扱われますが、TOKYO PRO Marketにおける当社普通株式の取引状況、及び本書提出日現在の当社の株主がいずれも本書提出日からQ-Board上場(売買開始)日の前日までの期間中、当社普通株式の売却及び売却に係る注文等を行わない旨を約束している点(詳細につきましては、後記「3. ロックアップについて(1)」をご参照ください。)等を勘案し、本募集並びに引受人の買取引受による売出しについては、発行価格及び売出価格決定日時点のTOKYO PRO Marketにおける当社普通株式の終値を基準とした発行価格及び売出価格の決定は行わず、取引所の定める「上場前公募等規則」第3条の2に規定するブックビルディング方式により決定する予定です。

### 2. 第三者割当増資とシンジケートカバー取引について

オーバーアロットメントによる売出しの対象となる当社普通株式は、オーバーアロットメントによる売出しのために、主幹事会社が当社株主である山田紀之(以下「貸株人」という。)より借入れる株式であります。これに関連して、当社は2021年9月28日開催の取締役会において、主幹事会社を割当先とする当社普通株式15,000株の第三者割当増資(以下「本件第三者割当増資」という。)を行うことを決議しております。本件第三者割当増資の会社法上の募集事項については、以下のとおりであります。

(1)	募集株式の数	当社普通株式 15,000株
(2)	募集株式の払込金額	未定(注)1
(3)	増加する資本金及び資本準備金に関する事項	増加する資本金の額は割当価格を基礎とし、会社計算規則第14条第1項に基づき算出される資本金等増加限度額の2分の1の金額とし、計算の結果1円未満の端数が生じたときは、その端数を切り上げるものとする。また、増加する資本準備金の額は、資本金等増加限度額から増加する資本金の額を減じた額とする。(注)2
(4)	払込期日	2021年12月3日(金)

- (注) 1. 募集株式の払込金額(会社法上の払込金額)は、2021年10月11日開催予定の取締役会において決定される予定の「第1 募集要項」における新規発行株式の払込金額(会社法上の払込金額)と同一とする予定であります。
2. 割当価格は、2021年10月20日に決定される予定の「第1 募集要項」における新規発行株式の引受価額と同一とする予定であります。

また、主幹事会社は、2021年11月1日から2021年11月26日までの間、貸株人から借入れる株式の返却を目的として、福岡証券取引所においてオーバーアロットメントによる売出しに係る売出株式数を上限とするシンジケートカバー取引を行う場合があります。

主幹事会社は、上記シンジケートカバー取引により取得した株式について、貸株人から借入れている株式の返還に充当し、当該株式数については、割当てに応じない予定でありますので、その場合には本件第三者割当増資における発行数の全部又は一部につき申込みが行われず、その結果、失権により本件第三者割当増資における最終的な発行数が減少する、又は発行そのものが全く行われない場合があります。また、シンジケートカバー取引期間内においても、主幹事会社の判断でシンジケートカバー取引を全く行わないか若しくは上限株式数に至らない株式数でシンジケートカバー取引を終了させる場合があります。

### 3. ロックアップについて

(1) TOKYO PRO Marketにおける当社普通株式の取引(気配表示を含む。)がブックビルディング方式による発行価格及び売出価格の決定に影響を及ぼすおそれを可及的に排除する観点から、本募集に関連して、当社役員かつ貸株人である山田紀之、当社役員である立石直孝、長弘俊哉、当社株主である株式会社トライアンド、長弘めぐみ、石井悠士、LUM WAI CHEE、伊藤一三、加賀電子株式会社、高橋株式会社、有限会社イージー・コンサルティング、古賀仁志その他5名の計17名は、エイチ・エス証券株式会社(主幹事会社)に対して、本書提出日から当社普通株式に係るTOKYO PRO Marketからの上場廃止予定日である2021年10月31日までの期間中は、本書提出日現在に自己の計算で保有する当社普通株式(潜在株式を含む。)の売却等又はこれらにかかる注文を行わない旨を約束しております。

(2) 本募集並びに引受人の買取引受による売出しに関連して、当社役員かつ貸株人である山田紀之、当社役員である立石直孝、長弘俊哉、当社株主である株式会社トライアンド、長弘めぐみは主幹事会社に対し、元引受契約締結日から上場(売買開始)日(当日を含む)後180日目の2022年4月29日までの期間(以下「ロックアップ期間」という。)中、主幹事会社の事前の書面による同意なしには、当社株式の売却(ただし、オーバーアロットメントによる売出しのために当社普通株式を貸し渡すこと等は除く。)等を行わない旨合意しております。

また、当社株主かつ売出人である伊藤一三、石井悠士、LUM WAI CHEE及び当社株主である加賀電子株式会社、高橋株式会社、有限会社イージー・コンサルティング、古賀仁志は、主幹事会社に対し、元引受契約締結日から上場(売買開始)日(当日を含む)後90日目の2022年1月29日までの期間、主幹事会社の事前の書面による同意なしには、株式の売却等を行わない旨合意しております。

加えて、当社は主幹事会社に対し、ロックアップ期間中は主幹事会社の事前の書面による同意なしには、当社株式の発行、当社株式に転換若しくは交換される有価証券の発行又は当社株式を取得若しくは受領する権利を付与された有価証券の発行(ただし、本募集、株式分割、ストックオプションとしての新株予約権の発行及びオーバーアロットメントによる売出しに関連し、2021年9月28日開催の当社取締役会において決議された主幹事会社を割当先とする第三者割当増資等を除く。)等を行わない旨合意しております。

なお、上記のいずれの場合においても、主幹事会社はロックアップ期間中であってもその裁量で当該合意の内容を一部若しくは全部につき解除できる権限を有しております。



## 第二部 【企業情報】

### 第1 【企業の概況】

#### 1 【主要な経営指標等の推移】

##### (1) 連結経営指標等

回次	第16期	第17期
決算年月	2019年11月	2020年11月
売上高 (千円)	1,239,171	1,480,873
経常利益 (千円)	59,492	77,258
親会社株主に帰属する当期純利益 (千円)	63,709	61,296
包括利益 (千円)	62,539	58,514
純資産額 (千円)	127,093	185,608
総資産額 (千円)	605,583	787,638
1株当たり純資産額 (円)	201.74	294.62
1株当たり当期純利益金額 (円)	101.13	97.30
潜在株式調整後1株当たり 当期純利益金額 (円)	—	—
自己資本比率 (%)	21.0	23.6
自己資本利益率 (%)	66.5	39.2
株価収益率 (倍)	—	7.5
営業活動による キャッシュ・フロー (千円)	△18,943	114,459
投資活動による キャッシュ・フロー (千円)	△1,408	10,120
財務活動による キャッシュ・フロー (千円)	54,994	110,374
現金及び現金同等物の期末残高 (千円)	220,761	448,263
従業員数 (ほか、平均臨時雇用人 員) (人)	14 (1)	17 (2)

- (注) 1. 売上高には、消費税等は含まれておりません。  
2. 潜在株式調整後1株当たり当期純利益金額については、潜在株式が存在しないため記載しておりません。  
3. 株価収益率については、第16期は当社株式の期中での売買実績がないため記載しておりません。  
4. 第16期及び第17期の連結財務諸表については、「連結財務諸表の用語、様式及び作成方法に関する規則」(1976年大蔵省令第28号)に基づき作成しており、金融商品取引法第193条の2第1項の規定に基づき、仰星監査法人による監査を受けております。  
5. 従業員数は就業人数であり、従業員数の(外書)は臨時従業員の平均雇用人数を記載しております。



## (2) 提出会社の経営指標等

回次		第13期	第14期	第15期	第16期	第17期
決算年月		2016年11月	2017年11月	2018年11月	2019年11月	2020年11月
売上高	(千円)	668,001	769,675	789,313	866,987	918,765
経常利益	(千円)	7,845	44,347	1,939	47,198	46,103
当期純利益	(千円)	4,199	57,235	1,194	52,592	32,372
資本金	(千円)	37,750	49,500	30,000	30,000	30,000
発行済株式総数	(株)	6,300	6,300	630,000	630,000	630,000
純資産額	(千円)	△17,595	39,640	40,834	93,427	125,799
総資産額	(千円)	417,775	489,025	436,430	405,945	554,109
1株当たり純資産額	(円)	△2,792.89	6,292.16	64.82	148.30	199.68
1株当たり配当額 (1株当たり中間配当額)	(円)	— (—)	— (—)	— (—)	— (—)	— (—)
1株当たり当期純利益金額	(円)	732.35	9,085.05	1.90	83.48	51.38
潜在株式調整後1株当たり 当期純利益金額	(円)	—	—	—	—	—
自己資本比率	(%)	△4.2	8.1	9.4	23.0	22.7
自己資本利益率	(%)	△0.1	519.3	3.0	78.3	29.5
株価収益率	(倍)	—	—	331.6	—	14.2
配当性向	(%)	—	—	—	—	—
従業員数(ほか、平均臨時雇用 人員)	(人)	9 (2)	10 (2)	11 (1)	11 (1)	14 (1)

- (注) 1. 売上高には、消費税等は含まれておりません。  
2. 潜在株式調整後1株当たり当期純利益金額については、潜在株式が存在しないため記載しておりません。  
3. 株価収益率については、第14期までは当社株式が非上場であるため記載しておりません。また、第16期は当社株式の売買実績がないため、記載しておりません。  
4. 1株当たり配当額及び配当性向については、配当を行っていないため、記載しておりません。  
5. 第16期及び第17期の財務諸表については、「財務諸表等の用語、様式及び作成方法に関する規則」(1963年大蔵省令第59号)に基づき作成しており、金融商品取引法第193条の2第1項の規定に基づき、仰星監査法人による監査を受けております。第13期、第14期及び第15期については、「会社計算規則」(2006年法務省令第13号)の規定に基づき算出した各数値を記載しておりますが、当該監査を受けておりません。なお、第13期の数値については、定時株主総会において承認された数値について誤謬の訂正による修正再表示を反映しております。  
6. 2018年5月10日付で普通株式1株につき100株の株式分割を行いました。第15期の期首に当該分割が行われたと仮定して、1株当たり純資産額及び1株当たり当期純利益金額を算定しております。  
7. 従業員数は就業人数であり、従業員数の(外書)は臨時従業員の平均雇用人数を記載しております。  
8. 当社は、2018年5月10日付で普通株式1株につき100株の株式分割を行っております。そこで、証券会員制法人福岡証券取引所の定める会員証券会社宛通知「『上場申請のための有価証券報告書(Iの部)』」の作成上の留意点について(2008年5月12日付福証自規第20号)に基づき、第13期の期首に当該株式分割が行われたと仮定して算出した場合の1株当たり指標の推移を参考までに掲げると、以下のとおりとなります。なお、第13期、第14期及び第15期の数値(1株当たり配当額についてはすべての数値)については、仰星監査法人の監査を受けておりません。

回次		第13期	第14期	第15期	第16期	第17期
決算年月		2016年11月	2017年11月	2018年11月	2019年11月	2020年11月
1株当たり純資産額	(円)	△27.93	62.92	64.82	148.30	199.68
1株当たり当期純利益金額	(円)	7.32	90.85	1.90	83.48	51.38
潜在株式調整後1株当たり 当期純利益金額	(円)	—	—	—	—	—
1株当たり配当額 (1株当たり中間配当額)	(円)	— (—)	— (—)	— (—)	— (—)	— (—)

## 2 【沿革】

当社代表取締役社長である山田紀之は、トヨタ系ディーラーの整備技術者として従事していました。自動車整備技術者として直接顧客に接している中で一層質の高いサービスをご提供したいとの思いが年々強まり、自動車ユーザーに自由な発想で一層質の高いサービスを提供できる環境を求め起業をする決意をいたしました。ディーラーで培った整備技術そして開拓者魂をもって、2002年1月に中古自動車の販売を目的とした「CARフロンティア山田」を個人事業として創業し、翌年の2003年には現在の主力事業である自動車アフターパーツの販売を開始することになりました。設立以降の企業集団に係る経緯は、次のとおりであります。

年月	概要
2003年12月	資本金300万円で有限会社を山口県周南市大字久米3097番地に設立、商号を有限会社CARフロンティアに変更
2005年5月	PB（プライベートブランド）販売事業にてインターネットによる自動車アフターパーツの販売開始
2006年11月	PB製品のサイドバイザーの製造販売を開始
2008年5月	株式会社フロンティアへ商号変更及び株式会社への組織変更 第三者割当増資（資本金10,000千円） PB製品のフロアマットの製造販売を開始
2010年5月	第三者割当増資（資本金12,000千円）
2011年4月	中華人民共和国香港特別行政区に完全子会社の新城国際香港有限公司（資本金500,000香港ドル、100%出資）を設立
2011年11月	株式譲渡により株式会社EVOLUTION AUTOの全株式を取得、完全子会社化し、同社の商号を株式会社IMSに変更
2011年11月	新城国際香港有限公司を主要拠点としてOEM/ODM事業を開始
2011年12月	中古自動車販売事業を株式会社IMSに事業譲渡
2012年12月	新城国際香港有限公司が電子玩具の受託生産を開始
2014年7月	福岡支店を福岡市中央区に開設
2014年11月	株式分割後第三者割当増資 資本金23,000千円
2014年11月	株式会社IMSの全株式を第三者へ売却
2015年11月	第三者割当増資（資本金29,500千円）
2016年3月	第三者割当増資（資本金37,750千円）
2016年11月	第三者割当増資（資本金49,500千円）
2018年4月	減資（資本金30,000千円）
2018年7月	株式会社東京証券取引所 TOKYO PRO Marketに上場
2019年4月	本社を福岡市中央区へ移転し、旧本社を山口支店へ変更

### 3 【事業の内容】

当社グループは、当社及び連結子会社である新城国際香港有限公司（以下、第4 [提出会社の状況]まで「フロンティア香港」といいます。）の2社で構成されており、自社工場を持たずに技術力の高い中国国内工場に生産委託をしているファブレスメーカーです。ファブレスメーカーとしての私たちは、製品の企画開発、品質管理、納期管理、輸入、販売までの一貫した機能を有しており、「新たな価値の創造による新たな領域の開拓」の企業理念のもとに、多様な市場ニーズや顧客ニーズに対してフレキシブルに対応できることを強みとしております。事業形態としては、PB販売事業とOEM/ODM事業の2つに事業を区分しており、当該区分は「第5 経理の状況 1 連結財務諸表等 (1) 連結財務諸表 注記事項」に掲げるセグメント情報の区分と同一であります。

#### (1) PB販売事業(プライベートブランド販売事業)

当事業は、当社が、主に自動車アフターパーツの製造・販売を行っているものです。自動車アフターパーツとは自動車工場から出荷された自動車に後付けされるカーナビや、カーエアコン等の自動車部品・用品を言いますが、そのアイテム数は多種にわたり国内末端市場は4兆8,011億円(注1)とされています。その市場は自動車メーカー指定の純正品と、それ以外の業者が販売する社外品とに区分されます。当社は自動車アフターパーツを「当社⇒フロンティア香港⇒中国提携工場」といった生産工程を有し、企画開発から製造、販売までを一貫して行う製販一体の体制となっております。このような体制で社外品サイドバイザーの製造販売を開始し、現在ではフロアマット、ナンバーフレーム枠といった製品も製造販売しており今後も新しい商材の開発に取り組んでまいります。

(注1) 株式会社自動車新聞社月刊アフターマーケット別冊2020自動車部品・用品マーケット要覧 品目別末端市場規模2019年度より

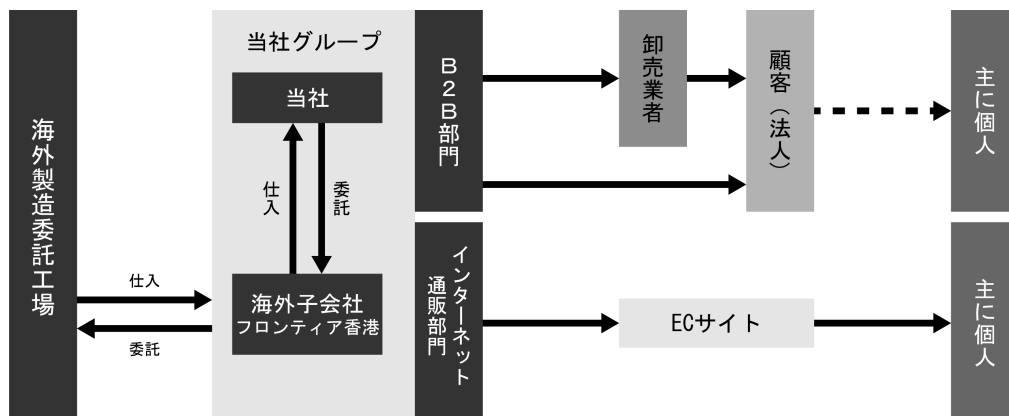
#### ① B2B部門

当社が企画設計した自動車部品・用品(サイドバイザー、フロアマット等)のアフターパーツを、提携工場にて製品化し、当社連結子会社であるフロンティア香港を通じて輸入し、自動車販売店や自動車部品卸売業者へ販売しております。当社の主な取り扱い製品である自動車アフターパーツのサイドバイザーは樹脂製品であり成形過程により所謂「バリ」が多く発生しますが、当社のサイドバイザーの特徴は射出成型技術により「バリ」が少なく仕上がりが綺麗で、自動車本体との装着誤差の無い高付加価値の製品となっております。また、取り付け方法も簡便になるように独自の工夫(特許出願中)をしております。フロアマットは主に軽自動車やコンパクトカー用の汎用製品を製造販売しております。当社のフロアマットの特徴はマットの裏面が安全運転に配慮した滑りにくい加工となっており、表面は撥水性と耐久性に優れた短い撚糸を隙間なく緻密に敷き詰めることで小石や砂が入りにくく清掃が容易な構造となっています。また、表面の撚糸は短くループ状になっており弾力性があり足触りの良い製品となっています。このような高品質製品の製造は、当社及びフロンティア香港のスタッフが中国の製造委託工場の生産工程を厳しく管理することで維持されておりますが、そのために現地スタッフと一緒に工場とのコミュニケーションを図っております。

#### ② インターネット通販部門

主に個人顧客を対象として、当社が企画設計した自動車部品・用品の他、ペット関連用品、アウトドア関連用品等の、FUN LIFE ITEM(顧客の楽しく充実した人生をサポートする商品)を提携工場にて製品化し、当社連結子会社であるフロンティア香港を通じて輸入し、ウェブサイトにて販売しております。自動車アフターパーツはB2B部門と同一製品であり、高品質、低価格を求める個人ユーザーに適した製品となっております。ペット関連用品はペットとの共生をテーマに、持ち運びに便利なゲージや室内サークルを販売しています。アウトドア用品は家族や友人、仲間とともに楽しめる折りたたみテーブル、テントを中心に販売していますが、昨今トレンドのソロキャンプにも最適な商品となっております。これらの商品は社内の商品開発会議にて検討されたものをフロンティア香港のスタッフとともに中国国内の製造委託工場と協力し製品化しています。

PB販売事業の説明を事業系統図によって示すと次のとおりであります。



(2) OEM/ODM事業(注2)

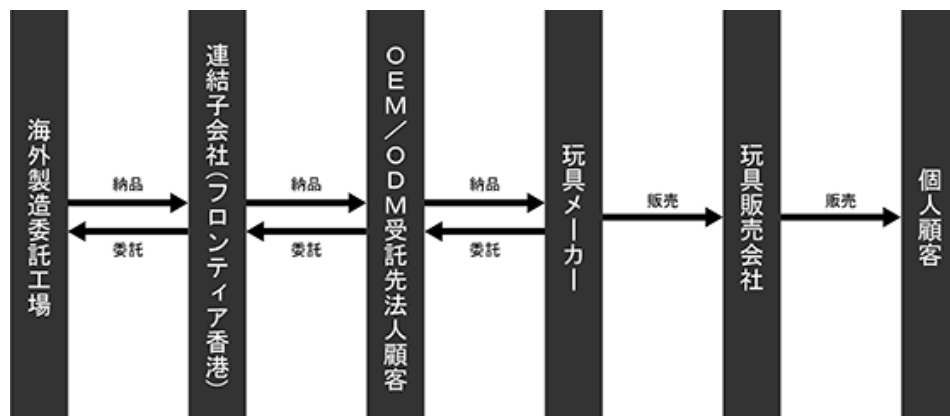
当事業は、当社連結子会社であるフロンティア香港の主たる事業で、顧客の要望する商品の製造を受託し当社が選定した工場にて製品化し、顧客に納品しております。

現在は、主に国内玩具メーカー向けの電子玩具（児童向けパソコン型玩具、タブレット型玩具等）を中国提携工場で完成品まで製造し日本国内へ出荷しております。OEM/ODM事業は顧客企業の求めるQCD(Quality:品質、Cost:価格、Delivery:納期)を充たすことが重要となりますが、玩具業界向けのOEM/ODMの特徴として、低価格で製品寿命が短いこと、クリスマス商戦等の季節需要に対応するために短期間での生産ラインの構築が必要なことが挙げられます。そうした特徴に加え、当社が主力としている電子玩具は、販売単価が末端市場価格で1万円以上と玩具としては高価格になる反面、製品に多くの半導体やソフトウェアを採用する等、開発・製造工程が他の玩具よりも複雑になるため、製造には電子機器工場と同等の高い技術力・生産管理能力が求められます。人形や模型等比較的安価で単純な玩具を製造している従来の玩具工場ではこうした要求を充たすことは難しく、高付加価値の電子玩具を供給できる適切な生産委託先を確保することは玩具メーカーの課題となっております。当社グループはそうした顧客の課題を解決するため、中国国内に有する豊富なサプライチェーンの中から最適な部品ベンダー及び組立工場を選定し、部品選定から設計の提案等、顧客の企画・開発段階から積極的に関わることで低価格を実現しており、また、当社のPB販売事業で培った中国国内工場の生産管理ノウハウをフロンティア香港を通じて工場と共有することで、高品質・短納期を実現しております。

(注2) OEMとは、Original Equipment Manufactureの略語で、委託者が製品の開発から設計までを行い、製造のみを委託する方式であります。

ODMとは、Original Design Manufactureの略語で、受託者が製品の企画設計から受託する方式であります。

OEM/ODM事業の説明を事業系統図によって示すと次のとおりであります。



#### 4 【関係会社の状況】

名称	住所	資本金 (香港ドル)	主要な事業の 内容	議決権の 所有割合(%)	関係内容
(連結子会社) フロンティア香港 (注) 2. 3.	中華人民共和国 香港特別行政区	1,000,000	OEM/ODM事業	100.0	業務委託及び製品の購入。役員の兼任あり。 債務保証あり。

(注) 1. 主要な事業の内容欄には、セグメントの名称を記載しております。

2. 特定子会社に該当しております。

3. フロンティア香港は、売上高(連結会社相互間の内部売上高を除く。)の連結売上高に占める割合が10%を超えております。

主要な損益情報等

(1) 売上高	1,013,577千円
(2) 経常利益	31,154千円
(3) 当期純利益	28,924千円
(4) 純資産額	70,533千円
(5) 総資産額	244,252千円

## 5 【従業員の状況】

### (1) 連結会社の状況

2021年8月31日現在

セグメントの名称	従業員数(人)
PB販売事業	11(1)
OEM/ODM事業	1(1)
報告セグメント計	12(2)
全社(共通)	5(0)
合計	17(2)

- (注) 1. 従業員数は就業人員(パートタイマー含む)であります。従業員数(人)の( )は、臨時従業員の1日8時間換算による「年間平均人数」を外書に記載しております。  
 2. 全社(共通)として記載されている従業員は、管理部門に所属しているものであります。

### (2) 提出会社の状況

2021年8月31日現在

従業員数(人)	平均年齢(歳)	平均勤続年数(年)	平均年間給与(千円)
14(1)	42.6	5.7	3,854

セグメントの名称	従業員数(人)
PB販売事業	9(1)
全社(共通)	5(0)
合計	14(1)

- (注) 1. 従業員数は就業人員(パートタイマー含む)であります。従業員数(人)の( )は、臨時従業員の1日8時間換算による「年間平均人数」を外書に記載しております。  
 2. 平均年間給与は、賞与及び基準外賃金を含んでおります。  
 3. 全社(共通)として記載されている従業員は、管理部門に所属しているものであります。

### (3) 労働組合の状況

労働組合は結成されておりませんが、労使関係は円満に推移しております。

## 第2 【事業の状況】

### 1 【経営方針、経営環境及び対処すべき課題等】

文中の将来に関する事項は、本書提出日現在において当社グループが判断したものであります。

#### (1) 会社経営の基本方針

当社グループは、「新たな価値の創造による新たな領域の開拓」を経営理念として掲げるとともに、以下5つのFを経営方針として展開しております。

「Full：充実した人生のため Fun：明るく楽しい職場で First：率先して Footwork：素早く対応する Frontier：開拓者たれ」

当社グループが目指すビジネスモデルは、お客様と密着した企画開発、製造、販売といった一連の流れから生まれるものです。つまり、商品を仕入れて販売するといった「流通業」ではなく、お客様の真のニーズに応える製品を開発する「ファブレスメーカー」であることを情報として発信し、これに対するお客様の声を吸収し、開発のコンセプトとして活用し、提携工場にて製造し、付加価値の高い製品として販売することであります。

変化にはリスクが伴いますが、フロンティアスピリットのもと、ビジネスモデルの更なる進化を経営課題として認識し、企業価値の持続的な成長を目指してまいります。

#### (2) 目標とする経営指標

当社グループは持続的に成長することを目指し、その基盤となる売上高成長率及び売上高営業利益率の向上に努めてまいります。

#### (3) 中長期的な会社の経営戦略

当社グループは3ヶ年中期経営計画を作成し事業に取り組んでおります。同経営計画は、自動車業界の動向（主に新車販売動向）や消費者動向を含む社会情勢や当社グループの業績、部門別課題、内部管理体制の整備等を考慮し今後3年間の基本的な経営目標を策定しています。

2021年11月期を初年度とする中期経営計画（2021年11月期～2023年11月期）においては以下の目標を掲げ売上高、利益の増大等を通じて企業価値を向上させるべく取り組んでおります。

- ①TOKYO PRO Marketから一般市場上場のためのステップアップ
- ②事業ドメイン、営業エリアの拡大とそれに対処する更なるシステムの充実
- ③自社生産を含めた供給体制の強化
- ④自動車アフターマーケットの新素材の開発
- ⑤業務効率化及び人材育成と人材確保

#### (4) 優先的に対処すべき事業上及び財務上の課題

当社グループは、主力の自動車アフターパーツを販売するだけでなく、製品の企画開発・品質管理・納期管理・輸入・販売までの一貫した機能を有するファブレスメーカーとしての成長を目指しております。今後は以下の課題に取り組んでまいります。

##### ① 知名度の向上

当社グループは、主に自動車アフターパーツを販売しているPB販売事業においては、高品質、低価格の商材の提供や地道な営業活動に加えて株式会社東京証券取引所TOKYO PRO Marketへの上場等で、徐々に認知度も高くなってはおりますが、さらに顧客ニーズに応える製品を市場に投入し知名度向上を目指すものです。また、OEM/ODM事業では、既に大手電子部品商社からのOEM受注実績を重ねているところですが、今後も、ファブレスメーカーとして多様な顧客ニーズ、市場ニーズに合った製品をタイムリーに市場投入する体制を強化し、知名度の向上を図ってまいります。

## ② 製造委託先の拡大

当社グループは、製品製造にあたり、フロンティア香港を通じて中国国内企業において生産を委託しております。生産委託先が中国に集中していることから、為替リスクのほか、政情、金融不安、文化や商慣習の違い、特有の法制度や税制変更、労働力不足や労務費上昇、知的財産権保護制度の未整備等、国際的活動の展開に伴うリスクがあります。当社グループとしては、今後の販売数量や製品アイテム数の増加に応じて、新たな委託先の発掘等を行うとともに、生産拠点の見直しを随時検討することで、カントリーリスクを最小にすべくリスクマネジメントに注力してまいります。

## ③ 品質・納期管理体制の強化

当社グループは、ファブレスメーカーとしての成長を目指す中で、今後、多品種小ロットでの生産対応が求められます。現在取扱っております量産品のフロアマットは、中国工場において製品アイテムごとの採算管理を徹底するとともに、現地にあるフロンティア香港を通じて、製造委託先との連携を強化し、より高いレベルでの品質管理、納期管理を徹底してまいります。一方で、多品種小ロットのフロアマットについては従来より課題でありました国内自社工場での生産を具体的を実施することといたしました。その理由は以下のようなメリットがあると考えております。①取引先や新規顧客からオーダーされる高額・小ロットのフロアマットがないために発生していた失注をなくすこと②自社生産することで、サイドバイザーと量産品フロアマットと高額・小ロットのフロアマットの品揃えができ営業力の強化となること③自社製造フロアマットは受注日から3日程度で取引先にお届けできることから取引先の急なオーダーにもお答えできること等です。これにより「サイドバイザーとフロアマット（量産品＋高額・小ロット）のセット販売」が可能となり、現在の当社の弱点が補え、ファブレスによる量産品の販売、国内工場による高額・小ロット品の販売との相乗効果が期待できるものです。

## ④ 市場目標及び販路の開拓（純正品と社外品）

当社の主力製品の自動車アフターパーツは、月刊アフターマーケット別冊2020の2019年度品目別末端市場規模によりますと、4兆8,011億円と大きな市場規模となっております。その内当社が扱っていますサイドバイザー、フロアマット及び新取扱い商品として一部販売をはじめているナビゲーションシステム、電装品（ETC車載器、ドライブレコーダー）の合計の市場規模は以下のとおり合計8,541億円となっております。

大分類	中分類	品名	市場規模 (億円)
カーAVC	ナビゲーションシステム	オーディオ一体機、リアモニター・カメラシステム等	5,145
一般用品	電装品	カーエアコン、ETC車載器、ドライブレコーダー等	1,688
		フロアマット	1,173
	インテリア・エクステリア	サイドバイザー	535
		合計	8,541

(注) 株式会社自動車新聞社月刊アフターマーケット別冊2020自動車部品・用品マーケット要覧 品目別末端市場規模 2019年度より

これらの商品の多くはメーカー系ディーラーで取付けられて自動車購入者へ納車されます。メーカー系ディーラー商品は純正品と言われ価格も高額となっております。また、純正品とは別に市中で販売され自動車に取付けられる純正品と同一品質の商品があり、一般には社外品と言われており価格も純正品の50%以下の値段です。このように自動車アフターパーツ市場は純正品市場と社外品市場に区分されておりますが、市場におけるその区分の明確な統計資料はありません。当社の主力製品のひとつであるフロアマットについては、社外品はまだ市場への浸透度は低いものの、価格、品質面で自動車ユーザーへ認知されはじめており、当社グループの製品は社外品として年々高い評価を得ておりますが、大きく成長するためには社外品市場のみならず純正品の市場をいかに獲得するかが大きな課題となっております。



## 2 【事業等のリスク】

以下において、当社グループの事業展開その他に関するリスク要因となる可能性があると考えられる主な事項を記載しております。また、必ずしもそのようなリスク要因に該当しない事項についても、投資者の投資判断上、重要であると考えられる事項については、投資者に対する積極的な情報開示の観点から以下に開示しております。なお、当社グループは、これらのリスク発生の可能性を認識した上で、発生の回避及び発生した場合の対応に努める方針であります。当社株式に関する投資判断は、本項及び本書中の本項以外の記載内容も併せて、慎重に検討した上で行われる必要があります。

なお、本文における将来に関する事項は、本書提出日現在において当社グループが判断したものであります。

### (1) 売上高の季節変動について

当社グループの売上高は、主に自動車アフターパーツを販売しているPB販売事業では、例年3月に向けて新車ディーラーが登録台数を増やすことから3月の売上高が他の月と比べて大きくなる他には季節的な要因は特にありません。OEM/ODM事業の売上高は、子供向け電子玩具を販売しておりクリスマス商戦を見越した受注が多いことから第1四半期及び第2四半期の売上高が他の四半期と比べ低くなり、第3四半期及び第4四半期の売上高の割合が大きくなるという季節変動性を持っています。このような季節変動性は当社グループの財政状態及び経営成績に影響を及ぼす可能性があります。

2020年11月期の四半期ごとのセグメント別売上高は以下のとおりであります。

	第17期第1四半期 会計期間 (自 2019年12月1日 至 2020年2月29日)	第17期第2四半期 会計期間 (自 2020年3月1日 至 2020年5月31日)	第17期第3四半期 会計期間 (自 2020年6月1日 至 2020年8月31日)	第17期第4四半期 会計期間 (自 2020年9月1日 至 2020年11月30日)
PB販売事業	227,825千円	218,666千円	240,535千円	231,738千円
OEM/ODM事業	50,022千円	65,101千円	190,624千円	256,358千円
計	277,847千円	283,768千円	431,160千円	488,096千円

なお、第17期第2四半期会計期間のPB販売事業の売上につきましては、3月に過去最高の月次売上高99,804千円となりましたが、新型コロナウイルス感染症の感染拡大の影響により緊急事態宣言が発出され4月、5月と売上高が落ち込んだため、第2四半期会計期間のPB販売事業の売上高は第1四半期、第3四半期、第4四半期と比べ減少しております。

### (2) 特定取引先への依存度について

当社グループでは、PB販売事業では、多数の販売先と取引を行っておりますが、2020年11月期のPB販売事業では販売実績135社中の上位10社への売上高依存度が79.3%と高くなっております。現在、各販売先との取引関係は良好に推移しております。OEM/ODM事業においても、加賀マイクロソリューション株式会社（注）1社との取引となっております。契約条件の変更や契約の解除等があった場合には、当社グループの業績に影響を及ぼす可能性があります。

（注）加賀マイクロソリューション株式会社：東京都千代田区神田松長朝20番地 加賀電子ビル、資本金3億5万円（加賀電子株式会社100%）、PC、及びPC周辺機器、通信機器の開発、製造、販売、保守、修理、各種電子機器の企画、開発、製造、完成品組立、販売等（当該社ホームページより）

### (3) 為替リスクについて

当社グループは、取り扱っている製品の大半を中国から調達しております。海外との取引は、香港ドルや米ドル等の外貨建てで行われており、外貨建ての取引が増加し、当初想定した為替レートと実勢レートに著しい乖離が生じた場合には当社グループの業績及び財務状況に影響を及ぼす可能性があります。

また、海外連結子会社の財務諸表は現地通貨にて作成されるため、連結財務諸表作成時に円換算されることになり、為替相場の変動による円換算時の為替レートの変動が、当社グループの財政状態及び経営成績に影響を及ぼす可能性があります。

### (4) 人材確保、育成について

当社グループが、今後更なる事業拡大を図るためには、優秀な人材の確保及び社内人材の育成が重要な課題であり、採用による人材の獲得を積極的に行っております。しかしながら、雇用情勢、経済環境、災害、感染症蔓延等で当社グループが必要な人材を十分に確保できなかった場合には事業規模に応じた適正な人材配置が困難になることから、事業拡大の制約要因となり、当社グループの財政状態や経営成績に影響を及ぼす可能性があります。

(5) 特定業界への依存について

当社グループの売上高において、2020年11月期のPB販売事業の自動車関連業界への売上高は当社グループの売上高の62.0%を占めております。一方、38.0%の売上高はOEM/ODM事業の玩具業界への売上高となっており、全く異なる業種となっております。ただしいずれも内需型業界であり、国内個人消費動向に影響され、国内景況が悪化するような場合には、当社グループの財政状態及び経営成績に大きな影響を及ぼす可能性があります。

(6) 品質管理について

当社グループでは、生産委託により製品を製造しておりますが、委託先の品質管理の指導・管理を行うほか、製品を納品する際には検品して、製品の品質の確保に努めております。当社グループは各製品の特性に応じた最適な品質を確保できるよう、徹底した品質管理に取り組んでいますが、品質に関する問題が発生し、リコール、訴訟等に発展した場合、当社グループの財政状態及び経営成績に影響を及ぼす可能性があります。

(7) 知的財産権について

当社グループは、現時点において、当社グループの事業活動に影響を及ぼすような知的財産権が他社により侵害されているという事実はありません。また、同様に、当社グループが企画・販売する製品が他社の知的財産権を侵害しているという事実はありません。しかしながら、当社グループの事業活動に関連して第三者が知的財産権の侵害を主張して法的手段に訴えた場合、あるいは逆に当社グループが法的手段に訴える場合、訴訟に発展する可能性があります。また、その訴訟の結果、当社グループの事業が差し止められ、損害賠償等の金銭的な負担を余儀なくされた場合には、当社グループの財政状態及び経営成績に影響を及ぼす可能性があります。

(8) 特定人物への依存について

当社の代表取締役社長である山田紀之は、当社グループの創業者であり、自動車及び自動車関連業界に関する豊富な知識と経験、及び人脈、また海外(中国)拠点における生産委託活動を通じて豊富な人脈を有しており、当社グループの事業運営にあたって重要な役割を果たしております。現在、組織的な経営体制の構築を進めておりますが、何らかの理由により同氏の業務執行が困難となった場合には、当社グループの業績に影響を及ぼす可能性があります。

(9) 小規模組織であることについて

当社グループ組織は、役員8名及び従業員17名と小規模であり、内部管理体制もこのような規模に応じたものとなっております。また、今後事業拡大に伴い内部管理体制の一層の充実を図る方針ではありますが、当社グループが事業拡大や人員の増強に即応して、適切かつ十分な組織的対応ができるか否かは不透明であり、これらが不十分な場合には組織効率が低下し、当社グループの財政状態及び経営成績に影響を及ぼす可能性があります。

(10) 有利子負債への依存について

当社グループは、資金調達につき金融機関からの借入金等に多く依存しており、2020年11月期末における有利子負債は総資産の64.3%となっております。よって、金融情勢の変化等により計画どおり資金調達ができない場合には、事業展開等に影響を受ける可能性があります。また、金利の上昇により資金調達コストが増大した場合には利益を圧迫し、当社グループの財政状態及び経営成績に影響を及ぼす可能性があります。

(11) たな卸資産廃棄及びたな卸資産評価の影響について

当社グループは、顧客からの数量、納期等の要求に適切に対応し、顧客に対する供給責任を果たすために必要なたな卸資産を保有しています。当社グループでは、顧客の求める数量や当社製品の需要動向を考慮し、生産委託工場への発注数量を調整する等、たな卸資産の適正管理に努めております。しかしながら、景気の変動等に伴い、顧客の求める数量に変動が生じた場合は、廃棄又は資産価値評価の見直しを必要とする等、当社グループの財政状態及び経営成績に影響を及ぼす可能性があります。

(12) 物流業務の外部委託について

当社グループは、顧客に最短かつ確実に商品を納入すること及び当社グループの財務並びに業務効率の最大化を図る必要から、商品の在庫管理業務、商品の梱包・発送業務等に関する物流業務を光ロジシステム株式会社(注)に委託しております。その取引条件の変更や事故あるいは災害によるトラブルが発生した場合は、当社グループの業績に影響を及ぼす可能性があります。(注) 光ロジシステム株式会社：所在地、静岡県磐田市神大野の郷74-2、資本金3百万円、通販出荷代行業務、物流一括請負等(当該ホームページより)

(13) カントリーリスクについて

当社グループでは、取り扱う製品の大半について中国企業に生産委託（一部製品は台湾製）しております。そのため、為替リスクにとどまらず、政情、金融不安、文化や商慣習の違い、特有の法制度や税制変更、労働力不足や労務費上昇、知的財産権保護制度の未整備等、国際的活動の展開に伴うリスクがあります。当社グループでは、香港に子会社を設置し、現在取引のある中国企業との交渉や品質管理のみならず、短中期的な供給体制の強化の観点から新たな中国企業の委託先の発掘等を行っておりますが、随時ベトナムをはじめとするアジア諸国への生産シフトの可能性を検討するため視察を実施する等、カントリーリスクに留意した事業展開を進めております。しかしながら、中国の政治・経済・法制度等の急激な変化は、当社グループの業績に影響を及ぼす可能性があります。

(14) 香港情勢について

当社は、2011年4月に中華人民共和国香港特別行政区において完全子会社であるフロンティア香港を設立いたしました。フロンティア香港の運営は、現地における各種法令、規則その他の規制の適用に影響を受けるほか、商習慣や文化的な価値観の違い等にも影響を受ける可能性があります。現在香港では、香港国家安全維持法が施行される中、活動家や民主派議員の相次ぐ逮捕等、中国本土による統制が強まっており、社会や文化を取り巻く環境が大きく変わる可能性があります。今後、予期しない法規制の変更や当社グループにとって不利益な影響を及ぼす政治的又は経済的事象の発生、大規模なストライキ、テロ・紛争・自然災害等による社会的混乱が生じた場合には、当社グループの業績に影響を及ぼす可能性があります。

(15) 法的規制について

当社グループは、知的財産権、製造物責任、個人情報保護、消費者保護、その他安全管理等の各種法令の規制を受けています。また、各商品の表示・広告においては、それらの法規制以外にも「不当景品類及び不当表示防止法」、「特定商取引法」の規制を受けます。当社グループでは、各関係法令の遵守に努めておりますが、将来的にかかる法令の変更又は新たな法令の施行等があった場合は、対応のための追加的費用の発生、もしくは法規制の違反が生じたときは、当社グループの財政状態及び経営成績に影響を与える可能性があります。

(16) 自然災害による影響について

当社グループは、地震、洪水、台風その他の大規模な自然災害により、生産拠点や物流機能等に障害が発生した場合や、その復旧が遅れた場合には、当社グループの仕入及び得意先への配送が困難になる可能性があります。これらの自然災害等により生産拠点や物流に支障が発生した場合には、速やかに危機対応、復旧対応に努めてまいります。営業活動への影響、物的、人的な損害等が発生し、当社グループの事業展開、財政状態及び経営成績に影響を及ぼす可能性があります。

(17) 配当政策について

当社は、財務体質の強化及び競争力の確保を経営の重要課題の一つとして位置づけており、当社は創業以来配当を実施しておらず、内部留保の充実を図り、事業の効率化や事業拡大のための投資に充当してまいりました。

しかしながら、株主への利益還元は重要な経営課題の一つであることから、今後につきましては利益を確実に計上できる体制の確立を図ることによって財務体質の強化を行い、財政状態及び経営成績を勘案しながら配当実施を検討していく方針であります。現時点において配当実施の可能性及びその実施時期等については未定であります。

(18) 個人情報管理及びシステム管理について

当社グループは、業務を遂行する際に、複数のシステムを使用しております。適正なシステム管理体制の構築やセキュリティ対策に努めて参りますが、災害、停電、不正アクセス等の要因により、システムの障害や個人情報の漏えい、改ざん等の事態が起こる可能性があります。また当社グループが保有する情報は、多数の顧客の個人情報をはじめとする重要なものが存在します。これらの情報の保護・管理につきましては、「個人情報保護規程」「内部情報管理規程」「情報セキュリティ管理規程」を定め、従業員への教育等情報保護の徹底を図っています。しかし、万一不測の事態が発生し、重要な情報が外部に流出・漏えいした場合は、損害賠償によるコストの発生、社会的信用の低下による営業活動への悪影響等、当社グループの業績及び財政状態に影響を及ぼす可能性があります。

#### (19) 新型コロナウイルス感染症について

当社グループは、新型コロナウイルス感染症拡大に対して、顧客、従業員を含むステークホルダーの安全確保を目的に、従業員の在宅勤務を推奨するほか、テレビ会議の活用、マスク着用の徹底、国内外の出張を控える等対策を実施してまいりました。新型コロナウイルス感染症を起因とした当社グループの財政状態及び経営成績に影響を与える可能性は以下のとおりであります。

##### ①半導体不足について

自動車販売の急激な回復や在宅勤務によるノートパソコン、巣ごもり需要による大型テレビの販売拡大等を背景とした半導体需要の増加に対して、供給が追いつかず半導体が不足する事態が生じております。OEM/ODM事業にて取り扱っている電子機器製品は、半導体が計画どおりに調達できない場合は、出荷時期が遅延する可能性があります。また、半導体の調達価格が高騰するケースにおいて、当社グループが半導体調達コスト増加分を販売価格に転嫁できない場合は、利益率が低下する可能性があります。

##### ②国際物流の混乱について

当社グループが取り扱う製品の大半は、中国企業に生産委託（一部製品は台湾製）しております。完成した製品は、主にコンテナ船による海上輸送が中心となっております。新型コロナウイルス感染症の発生当時、コンテナ生産工場の稼働率低下等により新造コンテナの生産量が低下したため、コンテナ不足による海上輸送の遅延や海上運賃の高騰等が一部の路線で見受けられました。現時点で当社はコンテナ不足の影響はありませんが、新型コロナウイルスの感染が収まらず、一部の路線においては海上運賃の高騰が継続しております。一方で、当社グループのPB販売事業及びOEM/ODM事業での海上輸送については大きな影響は受けておりません。しかしながら、今後において国際物流の混乱が収まらず、当社グループの海上輸送に遅延や運賃高騰等の影響が生じた場合には、物流網の見直しや、物流コストが上昇する可能性があります。

##### ③その他

新型コロナウイルス感染症が更に拡大又は長期化した場合において、上記のほか、当社グループ事業に係る営業活動、生産体制、物流体制、サプライチェーン等に支障が生じた場合は、当社グループの財政状態及び経営成績に影響を与える可能性があります。

#### (20) 他社との競合について

当社グループの競合他社は、価格競争力、商品力、運営体制等において、当社グループより優れている場合があります。競合他社がその優位性を活用し、当社グループと同水準又はより優れた商品を市場に投入した場合や、競合他社が当社グループよりも低い価格で供給した場合には、当社グループが販売競争で劣勢に立たされ、当社グループの商品が提供できない、又は現在の受注水準を維持できないことも考えられ、財政状態及び経営成績に影響を与える可能性があります。

#### (21) 調達資金の使途について

当社グループが計画している公募増資による資金調達の使途につきましては、フロアマットの製造工場設備に充当していく方針であります。ただし、急激に外部環境が変化することも考えられます。その場合、現時点で計画しております資金使途以外に資金を充当する可能性のほか、資金使途の充当時期が変更される可能性があります。また、当初の計画どおりに使用したとしても、計画どおりの効果を上げられない可能性もあります。

#### (22) 訴訟発生リスクについて

当社グループは、現時点において財政状態及び経営成績に影響を及ぼすような訴訟等は発生しておりませんが、取引先や提携先、その他第三者との間で予期せぬトラブルが発生し、訴訟に発展する可能性があります。訴訟の内容及び結果によっては、多額の費用が発生するほか、企業イメージの悪化等により、当社グループの事業活動に影響を及ぼす可能性があります。当社グループは、法令違反等の発生リスクの低減に努めておりますが、訴訟に発展し、当社グループに不利な判断がなされた場合には、当社グループの財政状態及び経営成績に影響を与える可能性があります。

### 3 【経営者による財政状態、経営成績及びキャッシュ・フローの状況の分析】

#### (1) 経営成績等の状況の概要

当社グループ(当社及び連結子会社)の財政状態、経営成績及びキャッシュ・フロー(以下、「経営成績等」といいます。)の状況の概要は次のとおりであります。

##### ① 財政状態の状況

第17期連結会計年度(自 2019年12月1日 至 2020年11月30日)

##### (流動資産)

当連結会計年度末における流動資産は、前連結会計年度末と比べ208,116千円増加し、775,061千円となりました。現金及び預金の増加227,501千円、売掛金の増加7,466千円、商品の減少10,584千円、前渡金の減少16,058千円等が主な要因であります。

##### (固定資産)

当連結会計年度末における固定資産は、前連結会計年度末と比べ26,061千円減少し、12,576千円となりました。繰延税金資産の減少13,977千円、その他の減少13,587千円が主な要因であります。

##### (流動負債)

当連結会計年度末における流動負債は、前連結会計年度末と比べ3,959千円増加し、411,127千円となりました。未払消費税等の増加8,542千円、買掛金の増加8,911千円、短期借入金の減少7,370千円、1年内返済予定の長期借入金の減少5,519千円が主な要因であります。

##### (固定負債)

当連結会計年度末における固定負債は、前連結会計年度末と比べ119,580千円増加し、190,902千円となりました。長期借入金の増加117,472千円等が主な要因であります。

##### (純資産)

当連結会計年度末における純資産は、前連結会計年度末と比べ58,514千円増加し185,608千円となりました。親会社株主に帰属する当期純利益の計上による利益剰余金の増加61,296千円等が主な要因であります。

第18期第2四半期連結会計期間(自 2020年12月1日 至 2021年5月31日)

##### (流動資産)

当第2四半期連結会計期間末における流動資産は、前連結会計年度末と比べ96,258千円減少し、678,803千円となりました。現金及び預金の減少125,766千円及び売掛金の減少55,491千円及び前渡金の増加106,303千円等が主な要因であります。

##### (固定資産)

当第2四半期連結会計期間末における固定資産は、前連結会計年度末と比べ1,629千円増加し、14,205千円となりました。繰延税金資産の増加1,039千円等が主な要因であります。

##### (流動負債)

当第2四半期連結会計期間末における流動負債は、前連結会計年度末と比べ117,274千円減少し、293,852千円となりました。買掛金の減少25,483千円及び短期借入金の減少96,272千円等が主な要因であります。

##### (固定負債)

当第2四半期連結会計期間末における固定負債は、前連結会計年度末と比べ10,948千円減少し、179,953千円となりました。長期借入金の減少10,854千円等が主な要因であります。

##### (純資産)

当第2四半期連結会計期間末における純資産は、前連結会計年度末と比べ33,594千円増加し219,203千円となりました。親会社株主に帰属する四半期純利益の計上による利益剰余金の増加29,741千円等が主な要因であります。



## ② 経営成績の状況

第17期連結会計年度(自 2019年12月1日 至 2020年11月30日)

当連結会計年度におけるわが国経済は、米中貿易摩擦の解決の糸口も見えないまま、世界的な大流行となった新型コロナウイルス感染症の感染拡大により、経済活動は深刻な景気後退に陥りました。4月の緊急事態宣言発出後、感染者数は、減少傾向となり、5月下旬の緊急事態宣言解除以降、徐々に経済活動が再開され、個人消費の持ち直しが期待されましたが、第3波の感染拡大の影響により、再び緊急事態宣言が発出される等、先行きも不透明な状況となっております。自動車業界においては、緊急事態宣言発出により、外出の自粛等で落ち込みを見せましたが、緊急事態宣言解除以降、公共交通機関の混雑を避ける動きから移動手段が変わり、自家用車の購入やサブスクリプション(注)の利用等の新しい車の持ち方が追い風となり、新車販売台数が対前年比で10月131.6%、11月106.0%(2020年12月1日発表の一般社団法人「日本自動車販売協会連合会」統計資料より)と持ち直しを見せております。

(注) サブスクリプションとは、定額料金を支払い利用するコンテンツやサービスを指し、商品を所有するのではなく、一定期間利用するビジネスモデルをいいます。

このような状況の中で、当社グループ(当社、連結子会社)の主力事業でありますPB販売事業では、新型コロナウイルス感染症の影響を受けながらも春節による中国国内工場の休業を見越し、手持ち在庫を手厚くしていたため、取引先への商品供給体制が滞る事態とはならず、安定供給することができ、その後取引先の在庫拡充の動きとなったことから増収増益となりました。OEM/ODM事業では、これまで積み重ねてきた市場ニーズの高い商品に絞り込んだ受注営業戦略により、人気キャラクターの児童向け電子玩具の大口受注や、巣ごもり需要による効果もあり、大幅な増収増益となりました。なお、繰延税金資産の取り崩しに伴う法人税等調整額13,944千円を計上しております。

この結果、当連結会計年度の業績は、売上高1,480,873千円(前期比19.5%増加)、営業利益76,505千円(前期比31.0%増加)、経常利益77,258千円(前期比29.9%増加)、親会社株主に帰属する当期純利益61,296千円(前期比3.8%減少)となりました。

セグメントの業績は、次のとおりであります。

### a. PB販売事業

自動車部品・用品販売を主とするPB販売事業は、B2B部門において、全国の優良な自動車販売会社を1社ずつ訪問し新規契約を積み重ねてきたこれまでの営業戦略に加え、電話営業、リモート営業等を実施し、営業活動の維持、拡大に努めて参りました。緊急事態宣言発出後も、在庫切れを起こさず安定供給できたことから、当社商品の取り扱い数を増やす店舗の増加や、取引先の在庫拡充による需要に応えることができ、好調に推移いたしました。

この結果、PB販売事業の業績は、売上高918,765千円(前期比6.0%増加)、セグメント利益153,050千円(前期比22.2%増加)となりました。

### b. OEM/ODM事業

電子玩具販売を主とするOEM/ODM事業では、クリスマスシーズンを視野に市場ニーズの高い商品に絞り込んだ受注営業戦略を実施し、受注獲得数、売上高の増加に努めました。人気キャラクターの児童向け電子玩具の大口受注や、巣ごもり需要もあり好調に推移いたしました。

この結果、OEM/ODM事業の業績は、売上高562,108千円(前期比51.0%増加)、セグメント利益24,865千円(前期比79.8%増加)となりました。

第18期第2四半期連結結果計期間(自 2020年12月1日 至 2021年5月31日)

当第2四半期連結結果計期間におけるわが国経済は、国内外での新型コロナウイルス感染症拡大の影響により内閣府発表の2020年通年の実質GDPが前年比4.6%減となる等、11年ぶりのマイナス成長となりました。また、年初には再び11都府県に緊急事態宣言が発出され、大変厳しい状況ではありますが、2021年2月よりワクチンの接種が開始される等、今後の沈静化への期待感を背景に徐々に経済が回復していくことが予測されます。自動車業界においては、新車販売台数が、2020年12月から2021年5月までの累計で前年比112.4% (2021年6月1日発表の一般社団法人「日本自動車販売協会連合会」統計資料より) と新型コロナウイルス感染症拡大の影響や半導体不足の影響もありながらも前年を上回る状況となっております。

このような状況の中で、当社グループ(当社、連結子会社)の主力事業でありますPB販売事業では、徐々に拡大前の営業活動の再開を目指し国内の新型コロナウイルス感染症の感染状況に充分留意しながら営業活動を行っております。OEM/ODM事業では、クリスマス商戦での出荷ピークを終え、主に今年のクリスマスシーズンに向けた量産準備を行っております。

この結果、当第2四半期連結結果計期間の業績は、売上高612,580千円、営業利益41,645千円、経常利益42,874千円、親会社株主に帰属する四半期純利益29,741千円となりました。

セグメントの業績は、次のとおりであります。

a. PB販売事業

自動車用品販売を主とするPB販売事業は、B2B部門において、新型コロナウイルス感染症対策に留意しながら、都道府県単位で自動車販売会社を1社ずつ訪問する従来からの営業活動を再開しております。今後は最も営業効果のあがるFace to Faceの訪問営業で新規顧客獲得を図ると同時に、既存取引先には提案型営業で深耕を図り営業基盤の拡大を進めてまいります。

この結果、PB販売事業の業績は、売上高546,383千円、セグメント利益99,254千円となりました。

b. OEM/ODM事業

電子玩具販売を主とするOEM/ODM事業では、巣ごもり需要効果もあり、昨年のクリスマス商戦の製品出荷は好調に推移しました。本年度は昨年から引き続き、人気キャラクター製品の引き合い、商談も順調であり、期初から、既にクリスマスシーズンに向けた受注も入りはじめており量産の準備を行っております。

この結果、OEM/ODM事業の業績は、売上高66,196千円、セグメント損失3,783千円となりました。

③ キャッシュ・フローの状況

第17期連結会計年度(自 2019年12月1日 至 2020年11月30日)

当連結会計年度末における現金及び現金同等物(以下「資金」といいます。)は、前連結会計年度末と比較して227,501千円増加し、448,263千円となりました。各キャッシュ・フローの状況とそれらの要因は、次のとおりであります。

(営業活動によるキャッシュ・フロー)

営業活動によるキャッシュ・フローは、税金等調整前当期純利益77,899千円を計上し、売上債権の増加額11,156千円、たな卸資産の減少額10,584千円、前渡金の減少額15,813千円、仕入債務の増加額10,332千円等により、114,459千円の獲得(前年同期は、18,943千円の使用)となりました。

(投資活動によるキャッシュ・フロー)

投資活動によるキャッシュ・フローは、保険積立金の解約による収入等により、10,120千円の獲得(前年同期は、1,408千円の使用)となりました。

(財務活動によるキャッシュ・フロー)

財務活動によるキャッシュ・フローは、長期借入れによる収入140,000千円、長期借入金の返済による支出28,047千円等により、110,374千円の獲得(前年同期は、54,994千円の獲得)となりました。

第18期第2四半期連結累計期間(自 2020年12月1日 至 2021年5月31日)

当第2四半期連結累計期間末における現金及び現金同等物(以下「資金」といいます。)は、前連結会計年度末と比較して125,766千円減少し、322,496千円となりました。各キャッシュ・フローの状況とそれらの要因は、次のとおりであります。

(営業活動によるキャッシュ・フロー)

営業活動によるキャッシュ・フローは、税金等調整前四半期純利益43,323千円を計上し、売上債権の減少額58,664千円、たな卸資産の減少額21,800千円、前渡金の増加額103,248千円、仕入債務の減少額26,622千円等により、12,882千円の使用となりました。

(投資活動によるキャッシュ・フロー)

投資活動によるキャッシュ・フローは、有形固定資産の取得等により、3,505千円の使用となりました。

(財務活動によるキャッシュ・フロー)

財務活動によるキャッシュ・フローは、短期借入金の減少102,661千円、長期借入金の返済による支出11,674千円等により、114,649千円の使用となりました。

#### ④ 生産、受注及び販売の実績

##### a. 生産実績

当社グループは生産活動を行っておりませんので、該当事項はありません。

##### b. 商品仕入実績

第17期連結会計年度及び第18期第2四半期連結累計期間の商品仕入実績をセグメントごとに示すと、次のとおりであります。

セグメントの名称	第17期連結会計年度 (自 2019年12月1日 至 2020年11月30日)		第18期第2四半期連結累計期間 (自 2020年12月1日 至 2021年5月31日)
	仕入高(千円)	前年同期比(%)	仕入高(千円)
PB販売事業	451,281	△3.5	257,159
OEM/ODM事業	505,715	+52.6	58,870
合計	956,996	+19.8	316,030

(注) 上記の金額には、消費税等は含まれておりません。

##### c. 受注実績

第17期連結会計年度及び第18期第2四半期連結累計期間の受注実績をセグメントごとに示すと、次のとおりであります。

セグメントの名称	第17期連結会計年度 (自 2019年12月1日 至 2020年11月30日)				第18期第2四半期連結累計期間 (自 2020年12月1日 至 2021年5月31日)	
	受注高 (千円)	前年同期 比(%)	受注残高 (千円)	前年同期 比(%)	受注高 (千円)	受注残高 (千円)
OEM/ODM事業	507,237	+45.9	—	—	249,102	207,165
合計	507,237	+45.9	—	—	249,102	207,165

(注) 1. 上記の金額には、消費税等は含まれておりません。

2. PB販売事業は、受注生産を行っておりませんので、該当事項はありません。



d. 販売実績

第17期連結会計年度及び第18期第2四半期連結累計期間の販売実績をセグメントごとに示すと、次のとおりであります。

セグメントの名称	第17期連結会計年度 (自 2019年12月1日 至 2020年11月30日)		第18期第2四半期連結累計期間 (自 2020年12月1日 至 2021年5月31日)
	販売高(千円)	前年同期比(%)	販売高(千円)
PB販売事業	918,765	+6.0	546,383
OEM/ODM事業	562,108	+51.0	66,196
合計	1,480,873	+19.5	612,580

(注) 1. 主な相手先別の販売実績及び当該販売実績の総販売実績に対する割合は次のとおりであります。

相手先	第16期連結会計年度 (自 2018年12月1日 至 2019年11月30日)		第17期連結会計年度 (自 2019年12月1日 至 2020年11月30日)		第18期第2四半期連結累計期間 (自 2020年12月1日 至 2021年5月31日)	
	金額(千円)	割合(%)	金額(千円)	割合(%)	金額(千円)	割合(%)
加賀マイクロソリューション株式会社	333,738	26.9	521,261	35.2	41,937	6.9
マツダパーツ株式会社	330,732	26.7	345,428	23.3	224,960	36.7
株式会社山陽パーツ	—	—	—	—	74,722	12.2

2. 上記の金額には消費税等は含まれておりません。

(2) 経営者の視点による経営成績等の状況に関する分析・検討内容

経営者の視点による当社グループの経営成績等の状況に関する認識及び分析・検討内容は次のとおりであります。なお、文中の将来に関する事項は、提出日現在において判断したものであります。

① 重要な会計方針及び見積り

当社グループの連結財務諸表は、わが国において一般に公正妥当と認められている会計基準に基づき作成されております。この連結財務諸表の作成にあたって、重要となる会計方針につきましては、第5「経理の状況 1 連結財務諸表等 注記事項(連結財務諸表の作成のための基本となる重要な事項)」に記載しております。当社グループは、過去の実績値や状況を踏まえ合理的と判断される前提に基づき、会計上の見積りを行っておりますが、見積りの不確実性により、実際の結果がこれら見積りと異なる可能性があります。

なお、2020年初頭から続く新型コロナウイルス感染症拡大の影響については、当社グループにおいては計画のとおり事業活動を継続しており、当社グループの事業活動に及ぼす影響については限定的であることから、重要な会計上の見積りに織り込んでおりません。

② 経営成績等の状況に関する認識及び分析・検討内容

第17期連結会計年度(自 2019年12月1日 至 2020年11月30日)

1. 経営成績の分析・評価

PB販売事業における取引先における当社商品の取り扱い数の増加や、新規取引先の増加、OEM/ODM事業における人気キャラクターの児童向け電子玩具の大口受注による売上高増加により売上高は、1,480,873千円(前期比19.5%増)となり売上総利益は513,293千円(前期比11.2%増)となりました。販売費及び一般管理費は436,788千円(前期比8.3%増)となりました。これは、主にこれからの成長を見据えた人材確保に伴う人件費によるものであり、結果としましては、営業利益は76,505千円(前期比31.0%増)となりました。

営業外損益(純額)は753千円の利益となりました。

以上の結果、経常利益は77,258千円(前期比29.9%増)となりました。

法人税等合計は、主に法人税等調整額13,944千円の計上等により、16,603千円(前期は△4,217千円)となりました。

以上の結果、親会社株主に帰属する当期純利益61,296千円(前期比3.8%減)となりました。

これにより、1株当たり当期純利益は、97.30円となりました。

## 2. 財政状態の分析

### a. 資産

当連結会計年度における総資産合計は、787,638千円となり、前連結会計年度末に比べて182,054千円増加しました。

流動資産は、775,061千円となり、前連結会計年度末に比べて208,116千円増加しました。これは主として現金及び預金が227,501千円増加、売掛金が7,466千円増加したことによるものであります。固定資産は、12,576千円となり、前連結会計年度末に比べて26,061千円減少しました。これは主として繰延税金資産が13,977千円減少、投資その他の資産のその他に含まれる保険積立金が13,537千円減少したことによるものです。

### b. 負債

当連結会計年度における負債合計は602,029千円となり、前連結会計年度末に比べて123,539千円増加しました。流動負債は、411,127千円となり、前連結会計年度末に比べて3,959千円増加しました。これは主として買掛金が8,911千円増加したことによるものであります。固定負債は、190,902千円となり前連結会計年度末に比べて119,580千円増加しました。これは長期借入金が117,472千円増加したことによるものであります。

### c. 純資産

当連結会計年度における純資産合計は185,608千円となり前連結会計年度末に比べて58,514千円増加しました。これは主として当期純利益計上により利益剰余金が61,296千円増加したことによるものであります。

以上の結果、自己資本比率は、前連結会計年度の21.0%から23.6%となりました。

第18期第2四半期連結累計期間（自 2020年12月1日 至 2021年5月31日）

## 1. 経営成績の分析・評価

PB販売事業における訪問営業活動の再開による新規取引先の増加や徐々に経済活動が再開されたことによる車の需要の増加、OEM/ODM事業においては、既にクリスマスシーズンに向けた商談や、量産の準備を順調に進めております。以上の結果、売上高は、612,580千円となり売上総利益は275,180千円となりました。販売費及び一般管理費は233,534千円となり、営業利益は41,645千円となりました。

営業外損益（純額）は訴訟関連債務戻入益を1,898千円及び利子補給金を1,012千円計上し、1,229千円の利益となり、経常利益は42,874千円となりました。

法人税等合計は、13,581千円となり、親会社株主に帰属する四半期純利益29,741千円となりました。

これにより、1株当たり四半期純利益は、47.21円となりました。

## 2. 財政状態の分析

### a. 資産

当第2四半期連結会計期間末における総資産合計は、693,009千円となり、前連結会計年度末に比べて94,628千円減少しました。

流動資産は、678,803千円となり、前連結会計年度末に比べて96,258千円減少しました。これは主として現金及び預金が125,766千円減少、売掛金が55,491千円減少したことによるものであります。固定資産は、14,205千円となり、前連結会計年度末に比べて1,629千円増加しました。これは主として有形固定資産が746千円増加したことによるものです。

### b. 負債

当第2四半期連結会計期間末における負債合計は473,805千円となり、前連結会計年度末に比べて128,223千円減少しました。流動負債は、293,852千円となり、前連結会計年度末に比べて117,274千円減少しました。これは主として短期借入金が96,272千円減少、買掛金が25,483千円減少したことによるものであります。固定負債は、179,953千円となり前連結会計年度末に比べて10,948千円減少しました。これは長期借入金が10,854千円減少したことによるものであります。

c. 純資産

当第2四半期連結会計期間末における純資産合計は219,203千円となり前連結会計年度末に比べて33,594千円増加しました。これは主として親会社株主に帰属する四半期純利益計上により利益剰余金が29,741千円増加したことによるものであります。

以上の結果、自己資本比率は、前連結会計年度末の23.6%から31.6%となりました。

③ 経営に重要な影響を与える要因について

「2 事業等のリスク」に記載のとおり、事業環境、サービスの性質、コンプライアンス等、様々なリスク要因が当社の経営成績に重要な影響を与える可能性があることと認識しております。

そのため当社は市場動向に留意しつつ内部管理体制を強化し、優秀な人材を確保し、顧客のニーズに合ったサービスを展開していくことにより、経営成績に重要な影響を与えるリスク要因を分散・低減し、適切に対応を行ってまいります。

④ 資本の財源及び資金の流動性

当社の事業活動における資金需要の主なものは、売上原価である製品仕入、人件費及び支外注費等の販売費及び一般管理費であります。これらの資金需要に対して安定的な資金供給を行うための財源については、短期の運転資金につき基本的に借入金及び内部留保資金により確保し、充当することとしております。現時点では十分な現金及び預金を保有しており、今後、当座貸越契約等の締結による追加資金調達も可能であることから財源について問題はないと認識しております。

⑤ 経営者の問題認識と今後の方針

経営者の問題認識と今後の方針については、「1 経営方針、経営環境及び対処すべき課題等」に記載したとおりであります。当社の経営者は、それらの課題に対処することで、収益の拡大と経営の安定化を図っていくことが必要と認識しております。

⑥ 経営上の目標の達成状況を判断するための客観的な指標等の分析

当社グループは売上高成長率及び売上高営業利益率を経営上の目標としており、そのため顧客別売上高、商流別売上高、商品別売上高、原価率、販管費等の分析を毎月実施しております。

#### 4 【経営上の重要な契約等】

契約会社	相手方の名称	契約内容	契約締結日	契約期間
株式会社 フロンティア	マツダパーツ株式会社 (注)	販売先との継続的な取引基本契約	2015年4月15日	2015年4月15日から1年間 (1年間の自動更新)
株式会社 フロンティア 香港	加賀マイクロソリューション株式会社	販売先との継続的な取引基本契約	2016年10月1日	2016年10月1日から1年間 (1年間の自動更新)

(注) マツダパーツ株式会社：所在地、広島市東区光町1丁目13番20号、資本金10.2億円、自動車部品・用品・油脂類等販売、年商549億円(当該社ホームページより)

#### 5 【研究開発活動】

第17期連結会計年度(自 2019年12月1日 至 2020年11月30日)

当社グループは、PB販売事業において、当社の主力製品である自動車部品・用品の研究開発を継続的に行っております。当連結会計年度の研究開発費の総額は1,937千円となっております。

第18期第2四半期連結累計期間(自 2020年12月1日 至 2021年5月31日)

当社グループは、PB販売事業において、当社の主力製品である自動車部品・用品の研究開発を継続的に行っております。当第2四半期連結累計期間の研究開発費の総額は1,509千円となっております。

### 第3 【設備の状況】

#### 1 【設備投資等の概要】

第17期連結会計年度(自 2019年12月1日 至 2020年11月30日)

当連結会計年度の設備投資等の総額は5,603千円であり、主にPB販売事業用資産としての業務用車両運搬具の導入、ミーティングルームの設置工事費(建物)や開示書類の作成支援ソフトウェアの導入によるものであります。

なお、重要な設備の売却、除却等はありません。

第18期第2四半期連結累計期間(自 2020年12月1日 至 2021年5月31日)

当第2四半期連結累計期間の設備投資等の総額は3,048千円であり、主にPB販売事業用資産としての業務用車両運搬具の導入、金型の取得によるものであります。

なお、重要な設備の売却、除却等はありません。

#### 2 【主要な設備の状況】

当社グループにおける主要な設備は、次のとおりであります。

##### (1) 提出会社

2020年11月30日現在

事業所名 (所在地)	セグメントの 名称	設備の内容	帳簿価額(千円)					従業員数 (人)
			車両運搬具	リース資産	ソフトウェア	その他	合計	
本社 (福岡市中央区)	全社資産	業務用車両・ 情報機器	3,442	2,283	1,475	170	7,371	6 (0)
山口支店 (山口県周南市)	PB販売事業	商品開発用 設備	1,292	—	—	—	1,292	8 (1)

- (注) 1. 帳簿価額のうち「その他」は、一括償却資産であります。  
2. 現在休止中の主要な設備はありません。  
3. 上記の金額には消費税等は含まれておりません。  
4. 従業員数の( )は、臨時従業員数を外書きしております。

##### (2) 在外子会社

在外子会社の主要な設備はありません。

#### 3 【設備の新設、除却等の計画】(2021年8月31日現在)

##### (1) 重要な設備の新設

会社名	事業所名 (所在地)	セグメント の名称	設備の内容	設備予定額		資金調達の方法	備考
				総額 (百万円)	既支払額 (百万円)		
提出会社	山口支店 (山口県周南市)	PB販売事業	工場兼事務所の 建設	36	—	増資資金	2022年11月 までに取得
提出会社	山口支店 (山口県周南市)	PB販売事業	フロアマットの 縫製設備	19	—	増資資金 及び 自己資金	2022年11月 までに取得

(注) 上記資金には、消費税等は含まれておりません。

##### (2) 重要な設備の除却等

該当事項はありません。

## 第4 【提出会社の状況】

### 1 【株式等の状況】

#### (1) 【株式の総数等】

##### ① 【株式の総数】

種類	発行可能株式総数(株)
普通株式	2,520,000
計	2,520,000

##### ② 【発行済株式】

種類	発行数(株)	上場金融商品取引所名又は 登録認可金融商品取引業協会名	内容
普通株式	630,000	東京証券取引所 (TOKYO PRO Market)	単元株式数 100株
計	630,000	—	—

#### (2) 【新株予約権等の状況】

##### ① 【ストックオプション制度の内容】

該当事項はありません。

##### ② 【ライツプランの内容】

該当事項はありません。

##### ③ 【その他の新株予約権等の状況】

該当事項はありません。

#### (3) 【発行済株式総数、資本金等の推移】

年月日	発行済株式 総数増減数 (株)	発行済株式 総数残高 (株)	資本金増減額 (千円)	資本金残高 (千円)	資本準備金 増減額 (千円)	資本準備金 残高 (千円)
2016年11月30日 (注)1	470	6,300	11,750	49,500	11,750	37,500
2018年4月5日 (注)2	—	6,300	△19,500	30,000	△27,859	9,640
2018年5月10日 (注)3	623,700	630,000	—	30,000	—	9,640

##### (注) 1. 有償第三者割当

主な割当先 伊藤一三、藤田隆之、古賀仁志、他2名

発行価格 50,000円 資本組入額 25,000円

2. 2018年2月28日開催の定時株主総会決議に基づき、欠損を補することを目的として、資本金の額49,500千円を19,500千円減額し30,000千円とし資本準備金の額37,500千円を27,859千円減額し9,640千円とした上で、その金額をその他資本剰余金に振り替えております。

3. 2018年4月13日の取締役会決議に基づき、2018年5月10日付で普通株式1株を100株に分割しております。これにより株式数は623,700株増加し、630,000株になっております。

## (4) 【所有者別状況】

2021年8月31日現在

区分	株式の状況(1単元の株式数100株)								単元未満株式の状況(株)
	政府及び地方公共団体	金融機関	金融商品取引業者	その他の法人	外国法人等		個人その他	計	
					個人以外	個人			
株主数(人)	—	—	—	5	—	2	10	17	—
所有株式数(単元)	—	—	—	471	—	230	5,599	6,300	—
所有株式数の割合(%)	—	—	—	7.48	—	3.65	88.87	100	—

## (5) 【議決権の状況】

## ① 【発行済株式】

2021年8月31日現在

区分	株式数(株)	議決権の数(個)	内容
無議決権株式	—	—	—
議決権制限株式(自己株式等)	—	—	—
議決権制限株式(その他)	—	—	—
完全議決権株式(自己株式等)	—	—	—
完全議決権株式(その他)	普通株式 630,000	6,300	権利内容に何ら限定のない、当社における標準となる株式であり、単元株式数は100株であります。
単元未満株式	—	—	—
発行済株式総数	630,000	—	—
総株主の議決権	—	6,300	—

## ② 【自己株式等】

該当事項はありません。

## 2 【自己株式の取得等の状況】

【株式の種類等】 該当事項はありません。

## (1) 【株主総会決議による取得の状況】

該当事項はありません。

## (2) 【取締役会決議による取得の状況】

該当事項はありません。

## (3) 【株主総会決議又は取締役会決議に基づかないものの内容】

該当事項はありません。

## (4) 【取得自己株式の処理状況及び保有状況】

該当事項はありません。

### 3 【配当政策】

当社は、各事業年度の業績と将来の事業展開を勘案し、企業基盤の強化のため内部留保にも配慮しつつ株主の皆様へ安定した配当を継続することを基本方針にしております。

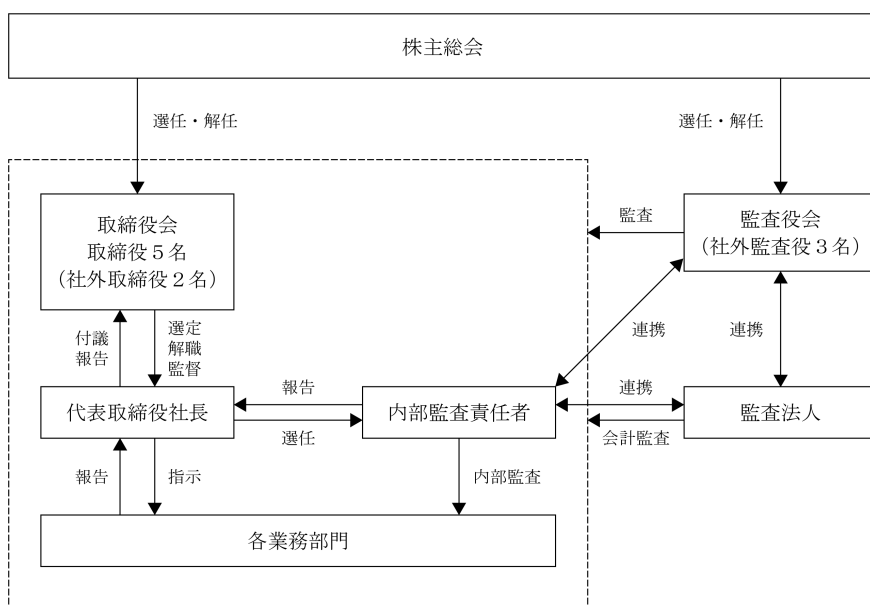
当社は中間配当と期末配当の年2回の剰余金の配当を行うことが出来る旨を定款に定めております。これらの剰余金の配当の決定機関は、期末配当については株主総会、中間配当については取締役会であります。

しかしながら、当社は成長途上であり、将来の事業展開と経営基盤の長期安定化に向けた財務体質の強化に必要な内部留保を確保するために、これまで配当を実施しておりません。一方、株主の皆様に対する利益還元は、重要な経営課題として認識しております。

今後の配当につきましては、財政状態、経営成績及び今後の事業計画を勘案し、内部留保とのバランスを図りながらその実施を検討する所存であります。

### 4 【コーポレート・ガバナンスの状況等】

#### (1) 【コーポレート・ガバナンスの概要】



#### ① コーポレート・ガバナンスに関する基本的な考え方

当社及び当社グループは、株主の皆様や顧客をはじめとするステークホルダーから信頼される企業であり続けるとともに、持続的な企業価値の向上を目指しております。そのために経営環境の変化に的確に対処し、迅速な意思決定を行うための組織体制の整備や経営の執行及び監督機能の充実を図ってまいりました。このため、監査役会の定例開催日を取締役会と同一日の開催とすることで、監査役の取締役会出席率を高め取締役会での迅速な監視が可能となっているほか、社外取締役、社外監査役は企業経営者、弁護士、公認会計士を含め総勢5名の体制としております。これらのことにより適切な情報の開示と説明責任の遂行に努めることは可能と考えており、経営の公正性・透明性を確保し、コーポレート・ガバナンスの一層の充実に向けてまいります。

#### ② 企業統治の体制の概要会社及び当該体制を採用する理由

##### a. 取締役会

当社の取締役会は、取締役5名（うち、社外取締役2名）で構成しており、毎月1回定期的に開催しているほか、必要に応じて臨時取締役会を開催しております。

取締役会では、経営の基本方針、法令、定款、取締役会規程で定められた事項及びその他経営に関する重要事項を決定するとともに、取締役の職務執行を監督しております。



b. 監査役会

当社は、社外監査役3名(うち1名は常勤)による監査役会を設置しております。監査役は、取締役会及びその他の重要な会議への出席、会社の業務及び財産の状況調査並びに各取締役との積極的な意見交換を通じて取締役の職務執行の監査を行っております。

c. 当該体制を選択する理由

当社は、取締役会により迅速な経営判断や意思決定が実現できるように、監査役が参加し、取締役の利益相反行為の有無、注意義務違反の有無等を業務執行状況の報告を受け適切な意見を述べるようにしています。さらに、社外取締役及び社外監査役による外部見地からの監視により、企業統治の状況を法律の見地、企業経営の見地から監督する機能を保持しており、現状の当社の企業規模から監査役3名(うち1名は弁護士)、社外取締役2名(うち1名は公認会計士)の陣容は経営の客観性確保の観点からみて最適であると考え、採用しております。

③ 内部統制に関するその他の事項

a. 内部統制システムの整備の状況

当社の内部統制システムの整備に関する基本方針は次のとおりです。

ア. 内部統制基本方針策定の目的

「Be Frontier. 開拓者たれ」のミッション及び「新たな領域を開拓する情熱を忘れず、常に変わりゆく環境に対して、的確に対応できるよう成長を続け、世界に新しい価値を提供し続ける企業でありたい。」との経営理念を全役職員が堅持し、行動するため、法令遵守、公正性、透明性、危機管理等の方針を示すことを目的とし、以下の体制を構築するものです。

イ. 取締役及び使用人の職務の執行が法令及び定款、規程に適合することを確保するための体制

- (a) 経営理念、コンプライアンス基本方針に従い、全役職員に法令、定款、規程、マニュアル及び社会倫理遵守の精神を醸成し、法令、定款、規程、マニュアル、社会倫理遵守が企業活動の前提であることを徹底します。
- (b) 取締役及び従業員が法令及び定款等を遵守することはもとより、高い倫理観を持って事業活動を行う企業風土を構築するため、「経営理念」に加え、「活動方針」を定めるものとします。
- (c) 法令違反行為等に関する通報に対して適切な処理を行うため、「内部通報規程」を定め、これに基づき、法令・定款その他社内規程に対する違反事実やその恐れがある行為を早期に発見し、是正することを目的とする内部通報体制の運用を行います。
- (d) 取締役会の監督機能の維持・向上のため、社外取締役を選任いたします。
- (e) 監査役会は独立した立場から内部統制システムの整備・運用状況を含め、監査役会の規程に従い、取締役の職務執行状況を監査します。
- (f) 内部監査責任者は、法令・定款及び諸規程等に基づき適切な業務が行われているか監査・監督を行います。
- (g) コンプライアンス意識の徹底・向上を図るための方策として、取締役及び全従業員を対象とした、コンプライアンスの基本や業務上必要な情報管理等に関する研修会を実施し、継続的な教育・普及活動を行います。

ウ. 取締役の職務の執行に係る情報の保存及び管理に関する体制

- (a) 取締役の職務の執行にかかる情報については、法令及び「文書管理規程」を含む社内規程に従い、文書(電磁的記録含む)により作成、保存、管理します。また必要に応じて運用状況の検証、規程等の見直しを行います。
- (b) 取締役及び監査役が、その職務上必要あるときは直ちに上記文書等を閲覧できる保存管理体制といたします。

エ. 損失の危険の管理に関する規程その他の体制

- (a) リスク管理の基本事項を定めた「リスク管理規程」に従い、取締役会において、各リスクについて網羅的、体系的な管理を実施します。
- (b) リスク情報等については、各部門責任者より取締役会に対して報告を行います。



- (c) 不測の事態が発生した場合には、代表取締役社長の指揮下に対策本部を設置し、必要に応じて顧問弁護士等の外部専門家機関とともに、迅速かつ的確な対応を行い、損失・被害の拡大を最小限にとどめる体制を整えます。
- オ. 取締役の職務の執行が効率的に行われることを確保するための体制
- (a) 「取締役会規程」を遵守し、社外取締役を含む取締役から構成される取締役会を月1回定時に開催するほか、必要に応じて適宜臨時取締役会を開催します。
- (b) 「取締役会規程」に定められている、要付議事項について、事前に十分な資料を準備して、取締役会に付議することを遵守します。
- (c) 経営方針に基づく中期経営計画、年度事業計画の目標と責任を明確にするとともに、予算と実績の差異分析を通じて初期の業績目標の達成を図ります。
- (d) 意思決定の迅速化のため、「組織規程」「職務権限規程」等の社内規程を整備し、役割、権限、責任を明確にします。
- (e) 職務権限を超える案件については、主管部門の専門的意見を反映させうえて、代表取締役社長及び担当役員の合議により決議する稟議制を構築、運営します。
- カ. 当社及び子会社からなる企業集団における業務の適正を確保するための体制
- (a) 当社はフロンティアグループ（企業集団）における人材方針やコンプライアンス方針を明示し、企業集団に経営理念の共有・浸透を図り、その業務の適正を確保します。
- (b) 子会社は「関係会社管理規程」に定める承認事項・報告事項については、当社へ報告し、承認を求めるとともに、定期的に業務進捗情報の報告を実施し、経営管理情報・危機管理情報の共有を図りながら、業務執行体制の適正を確保します。
- (c) 子会社の部門長は子会社の損失の危険の発生を把握した場合、直ちにその内容、発生する損失の程度及び当社に対する影響等について取締役会に報告を行います。
- (d) 子会社は、当社の管理部による定期的な内部監査の対象とし、監査の結果は当社の代表取締役社長に報告を行います。
- (e) 当社は必要に応じて、子会社に対し取締役を派遣又は監査役が赴き、当該役員を通じて子会社取締役の職務執行を監視・監督するものとします。
- キ. 監査役がその職務を補助すべき使用人を置くことを求めた場合における当該使用人に関する事項及びその使用人の担当取締役からの独立性に関する事項並びに指示の実効性確保に関する事項
- (a) 監査役が必要とした場合、監査役に職務を補助するための監査役補助使用人を置くものとし、その人選については監査役会で協議するものとします。
- (b) 監査役補助使用人の取締役からの独立性を確保するため、監査役補助使用人は取締役の指揮、命令を受けないものとし、当該期間中の任命、異動、評価、解任等については監査役会の同意を得るものとします。
- (c) 監査役は職務を補助すべき使用人は、監査役の要請に基づき補助を行う際は、監査役の指揮命令に従うものとします。
- ク. 取締役及び使用人が監査役に報告するための体制その他の監査役への報告に関する体制
- (a) 当社の取締役及び使用人が監査役に報告するための体制
- i 監査役は取締役会のほか必要に応じて、一切の社内会議に出席する権利を有します。
- ii 監査役は要請に応じて、取締役会及び使用人は、事業及び内部統制の状況等の報告を行い、内部監査責任者は内部監査の結果を報告するものとします。
- iii 取締役及び使用人は、重大な法令・定款違反及び不正行為の事実、又は会社に著しい損害を及ぼす恐れのある事実を知った時には、速やかに監査役に報告するものとします。
- (b) 子会社の取締役、監査役、業務を執行する社員及び使用人又はこれらの者から報告を受けたものが当社の監査役に報告するための体制
- i 当社監査役の要請に応じて業務の執行状況の報告を行うとともに、当社及び子会社に著しい損害を及ぼす恐れのある事項を発見した時は、直ちに当社の監査役へ報告するものとします。

ケ. 前号の報告をした者が当該報告をしたことを理由として不利な扱いを受けないことを確保するための体制  
監査役への報告を行った、取締役及び使用人に対し、当該報告をしたことを理由として不利な扱いを行うことを禁止し、「内部通報規程」で定める通報者の保護に基づき、当該報告をした者の保護を行うものとします。

コ. 監査役の職務執行について生ずる費用又は債務の処理にかかる方針に関する事項

監査役の職務執行について生ずる費用等の請求の手続きを定め、監査役から前払い又は償還等の請求があった場合には、当該請求にかかる費用が監査役の職務執行に必要でないと明らかに認められる場合を除き、所定の手続きに従い、これに応じることとします。

サ. その他監査役の監査が実効的に行われることを確保するための体制

(a) 社外監査役として、企業経営に精通した経験者・有識者や公認会計士等の有資格者を招聘し、代表取締役社長や取締役等、業務を執行するものからの独立性を保持するものとします。

(b) 監査役は、代表取締役社長との定期的な会議を開催し、意見や情報交換を行うものとします。

(c) 監査役は、内部監査責任者と緊密な連携を保ち、必要に応じて、内部監査責任者に調査を依頼できるものとします。

シ. 財務報告の適正性と信頼性を確保するための体制

当社は財務報告の信頼性を確保するため、経理規程類を整備するとともに「財務報告にかかる内部統制の整備に関する基本方針」を定め、財務報告において不正や誤謬が発生するリスクを管理し、予防及び牽制機能を整備・運用・評価し、不備があれば是正していく体制を整備します。

ス. 反社会的勢力排除に向けた体制

社会の秩序や企業の健全な活動に脅威を与える反社会的勢力に対しては、関係各機関との連携を含め会社全体で毅然とした態度で臨むものとし、反社会的勢力とは一切の関係を遮断します。また、警察や関係機関並びに弁護士等の専門機関と連携を図りながら、引き続き反社会的勢力を排除するための整備を推進します。

b. リスク管理体制の整備状況

当社はリスク管理規程(2015年10月15日制定、2020年10月1日改正)に基づき当社のリスクを管理してまいります。当社の規模や事業所分散状況(福岡本社、山口支店、フロンティア香港と地域分散されており災害に遭遇しても別の事業所でバックアップが可能)から、リスク管理委員会は設置していませんが、リスク発生時にはその都度、取締役会に諮ってリスク管理するようにしております。リスク管理規程では当社の経営危機に該当するリスクを以下のように規定しております。

- (1) 当社グループの過失により取引先又は顧客等(以下、第三者といいます。)に多大な損害を与えた場合
- (2) パソコン、電子計算機又はシステム障害により第三者に多大な損害を与えた場合
- (3) 経営上極めて重要な情報が外部に流失又は漏洩した場合
- (4) 重要な取引先が倒産した場合
- (5) 商品に毒物又は危険物等を混入された場合
- (6) 不本意にして法令違反を犯し、その責任を問われ、又は行政処分を受けた場合
- (7) 誤報道又は風説の流布等により多大な損害を受け、もしくは受けるおそれがある場合
- (8) 火災、地震又は風水害等によって多大な損害を受けた場合
- (9) 重大な労働災害を発生させた場合
- (10) 不慮の事件又は事故により役員もしくは相当数の従業員の生命あるいは健康が危機にさらされた場合
- (11) 役員又は部門長が誘拐もしくは殺害された場合
- (12) 第三者により株式が買い占められた場合
- (13) その他当社グループの存続にかかわる重大な事案が発生した場合

なお、今回の中国湖北省武漢市で発生した新型コロナウイルス等の重大な感染症や今後発生しうる同様の重大な感染症についても重大なリスクと認識しております。

(対策本部の設置)

上記事由の状況が発生した場合は、まず管理部長により損害を最小限にとどめる対策を実施するとともに、必要に応じて事業継続計画を策定します。また、経営危機に際しては代表取締役社長（代表取締役社長に事故があった場合は、あらかじめ指名した役職員）を本部長とした対策本部を設置するものとしております。

c. 支配株主との取引を行う際における少数株主の保護の方策に関する指針

支配株主との取引が発生する場合には、当該取引条件を一般の取引条件と同等の条件に照らし合わせて決定し、かつ、公正で適切な取引関係の維持に努めることにより、少数株主の利益を害することのないように対応いたします。関連当事者取引については原則行わないことを基本方針としております。万が一、取引を検討せざるを得ない場合には、その取引を行うこと自体に合理性(事業上の必要性)があること、及び取引条件の妥当性(他の取引先と同等の条件であり、個別にその条件の妥当性が確認できる)があることが担保され、グループの利益が損なわれる状況にないものであることを精査し、取締役会での決議を得ることとしております。

当社グループは、会社経営の健全性の観点より、関連当事者との取引を開始する際には、留意すべき必要性が高いことを認識し、上記内容が担保されているかを慎重に判断し、稟議規程、職務権限規程等に則り、取締役会決議等、適正な決裁を受けることとしております。

d. 取締役及び監査役の数

当社の取締役は10名以内、監査役は3名以内とする旨を定款に定めております。

e. 取締役選任の決議要件

当社は、取締役の選任決議は、議決権を行使することができる株主の議決権の3分の1以上を有する株主が出席し、その議決権の過半数をもって行う旨及び選任決議は、累積投票によらない旨を定款に定めております。

f. 株主総会の特別決議要件

当社は、株主総会の円滑な運営を行うため、会社法第309条第2項に定める株主総会の特別決議要件について、議決権を行使することができる株主の議決権の3分の1以上を有する株主が出席し、その議決権の3分の2以上をもって行う旨を定款に定めております。

g. 自己の株式の取得

当社は、会社法第165条第2項の規定により、取締役会の決議によって、自己の株式を取得することができる旨を定款に定めております。これは、経営環境の変化に対応した機動的な資本政策の遂行を可能とするため、市場取引等による自己の株式を取得することを目的とするものであります。

h. 中間配当

当社は、株主への機動的な利益還元を可能とするため、会社法第454条第5項の規定により、取締役会の決議によって中間配当をすることができる旨を定款に定めております。

i. 取締役及び監査役の責任免除

当社は、職務の遂行にあたり期待される役割を十分に発揮できる環境を整備するため、会社法第426条第1項の規定により、任務を怠った取締役(取締役であったものを含む。)及び監査役(監査役であったものを含む。)の損害賠償責任を法令の限度において、取締役会の決議によって免除できる旨を定款に定めております。

j. 社外取締役、社外監査役との責任限定契約の内容の概要

当社は、会社法第427条第1項の規定に基づき、社外取締役及び社外監査役との間において、会社法第423条第1項の損害賠償責任を限定する契約を締結しております。当該契約に基づく損害賠償責任限度額は、法令が定める額としております。なお、当該責任限定が認められるのは、当該取締役及び社外監査役が責任の原因となった職務遂行について善意でかつ重大な過失がないときに限られます。

## (2) 【役員 の 状 況】

## ① 役員一 覧

男性 8名 女性 一名(役員のうち女性の比率 一%)

役職名	氏名	生年月日	略歴		任期	所有株式数 (株)
代表取締役 社長	山田 紀之	1975年2月6日生	1995年4月 2002年1月 2003年12月 2011年4月	山口トヨタ自動車㈱ 入社 CARフロンティア山田 創業 当社設立 代表取締役社長就任(現任) フロンティア香港 設立 董事長就任(現任)	(注)3	340,900
常務取締役 営業部長	立石 直孝	1974年9月19日生	1997年4月 2002年9月 2003年12月 2006年12月 2011年4月 2013年7月	㈱スズキ自販山口 入社 CARフロンティア山田 入社 当社入社 常務取締役就任(現任) 営業部長(現任) フロンティア香港 董事就任 フロンティア香港 董事辞任	(注)3	104,000
取締役	長弘 俊哉	1982年12月16日生	2007年4月 2011年4月 2013年7月 2015年2月	フルタカ電気㈱ 入社 フロンティア香港入社 同社董事総経理就任(現任) 当社取締役就任(現任)	(注)3	4,000
取締役 (注)1	前田 隆	1972年5月19日生	1996年7月 2000年4月 2001年6月 2009年8月 2009年10月 2012年8月 2014年6月 2014年9月 2015年5月 2016年2月 2016年6月 2016年8月 2017年9月	伊藤博税理士事務所 (現：伊藤隆啓税理士事務所)入社 ㈱ディー・ブレイン九州入社 同社取締役コンサルティング部長 就任 同社代表取締役就任 ㈱ボルコロソフ社外監査役就任 (現任) ㈱エムビーエス社外監査役就任 LIEN㈱(現：株式会社ポディオコー プ) 社外取締役就任(現任) ㈱トライアンド設立代表取締役就 任(現任) 五洋食品産業㈱社外取締役就任 当社取締役就任(現任) ㈱アクアネット広島社外取締役就 任(現任) ㈱エムビーエス社外取締役就任 (現任) ㈱エスケーパーホーム(現 ㈱L i b W o r k)社外取締役就任(現任)	(注)3	(注)6 1,100
取締役 (注)1	力丸 宣康	1982年10月1日生	2007年12月 2012年9月 2012年9月 2017年3月 2020年4月 2020年9月	新日本有限責任監査法人入社(現 EY新日本有限責任監査法人) 力丸公認会計士事務所開所 所長 (現任) ㈱KRパートナーズ代表取締役就任 (現任) ㈱デジオン非常勤監査役就任 (現任) 当社取締役就任(現任) 九州有限責任監査法人 副理事長 就任(現任)	(注)3	—
常勤監査役 (注)2	榎崎 俊治	1955年1月29日生	1979年4月 1988年1月 1995年2月 2000年3月 2001年5月 2002年2月 2010年2月 2017年9月	富士通F.I.P ㈱入社 日本デジタルイクイップメント ㈱(現 ヒューレットパッカード) 入社 ㈱CADIX 九州支店長 シスコシステムズ合同会社九州支 店長 ドリームテクノロジー㈱執行役 員 ㈱カスタネット代表取締役常務就 任 ㈱モビラス入社東アジア営業本部 長就任 当社監査役就任(現任)	(注)4	—

役職名	氏名	生年月日	略歴		任期	所有株式数 (株)
監査役 (注) 2	伊藤 和孝	1955年9月9日生	1979年4月 2008年7月 2011年7月 2015年6月 2019年6月 2019年11月	九州電力㈱ 入社 九州電力㈱ 東京支社副支社長 九州電力㈱ 福岡西営業所長 九電ビジネスソリューションズ㈱ 監査役就任 同社ビジネスソリューションズ事 業部 エグゼクティブマネージャー就任 当社監査役就任(現任)	(注) 5	—
監査役 (注) 2	小野 智博	1975年12月2日生	2008年12月 2016年10月 2017年4月 2018年3月 2019年11月	弁護士登録 ユアサハラ法律特許 事務所入所 高橋株式会社 社外取締役(現任) TandemSprint, Inc. CEO就任(現任) 弁護士法人ファースト&タンデム スプリント法律事務所開設(現任) 当社監査役就任(現任)	(注) 5	—
計						450,000

- (注) 1. 取締役前田隆及び力丸宣康は、社外取締役であります。  
2. 監査役檜崎俊治、伊藤和孝及び小野智博は、社外監査役であります。  
3. 2021年11月期に係る定時株主総会終結の時までであります。  
4. 2021年11月期に係る定時株主総会終結の時までであります。  
5. 2022年11月期に係る定時株主総会終結の時までであります。  
6. 取締役前田隆が代表取締役である株式会社トライアンドの所有株式数であります。

## ② 社外役員の状況

### (社外取締役)

当社の取締役5名のうち社外取締役は2名であります。社外取締役は、監督機能の強化のため当社にとって重要な位置づけであり、取締役の業務執行状況の把握と監督に努め、当社の経営体制の一層の充実に貢献しております。

社外取締役前田隆氏は、長年経営コンサルタントとして活躍し、会社経営に関する豊富な見識と経験を有しており、独立した立場から取締役等の業務執行を監督しております。なお、同氏が代表取締役を務める株式会社トライアンド(業種：経営コンサルタント業、本社所在地：福岡市中央区天神2丁目3番36号)は、当社普通株式を1,100株所有しております。また、過去において株式会社トライアンドとコンサルティング契約を締結していましたが2018年3月に契約を解除しており、その他に、当社との人的関係・資本的关系又は取引関係その他の利害関係はありません。

社外取締役力丸宣康氏は、公認会計士であり、主に財務・会計に関し、公認会計士として、社外取締役としての立場から当社経営上の課題・問題点等に対し意見・提案を行っております。なお、過去及び現在において当社との人的関係、資本的关系又は取引関係その他の利害関係はありません。

### (社外監査役)

当社の社外監査役は3名(うち常勤監査役1名)であります。社外監査役は、監督機能の強化及び監査役の監視機能の強化のため当社にとって重要な位置づけであり、取締役の業務執行状況の把握と監督に努め、当社の経営体制の一層の充実に貢献しております。

社外監査役檜崎俊治氏は、人事総務全般の実務経験及び業務システムに関する幅広い経験、知識を有しており、主に管理部門について監査を行い、社外監査役としての立場から当社経営上の課題・問題点等に対し意見・提案を行っております。なお、過去及び現在において当社との人的関係、資本的关系又は取引関係その他の利害関係はありません。

社外監査役伊藤和孝氏は、同氏は長年にわたり九州電力株式会社に在籍し、その経歴を通じて培った経営の専門家として幅広い経験・見識を有しており、主に営業業務・会計に関し監査を行い、社外監査役としての立場から当社経営上の課題・問題点等に対し意見・提案を行っております。なお、過去及び現在において当社との人的関係、資本的关系又は取引関係その他の利害関係はありません。

社外監査役小野智博氏は、弁護士であり、主に法令・定款等の遵守状況に関し、弁護士として法律的視点から監査を行い、社外監査役としての立場から当社経営上の課題・問題点等に対し意見・提案を行っております。なお、同氏が社外取締役を務める高橋株式会社（業種：不動産業等、本店所在地：福岡県久留米市諏訪野町2378）が、当社普通株式を16,000株所有しておりますが、その他に、当社と社外監査役小野智博氏との間に人的関係・資本的関係又は取引関係その他の利害関係はありません。過去及び現在において当社との人的関係、資本的関係又は取引関係その他の利害関係はありません。

当社は、社外取締役及び社外監査役の独立性に関する具体的基準は定めていないものの、証券会員制法人福岡証券取引所の定める独立役員の独立性に関する判断基準を勘案した上でこれに適合するものは、取締役5名、監査役3名の中で社外取締役1名、社外監査役3名が該当しておりますので、社外取締役、社外監査役全員を独立役員に指定する予定であります。

③ 社外取締役又は社外監査役による監督又は監査と内部監査、監査役監査と会計監査の相互連携並びに内部統制部門との関係

社外取締役及び社外監査役は、毎月開催する取締役会及び主要な会議に出席し、客観的見地から適宜、質問、助言・発言等を行い、ガバナンスの強化を図っております。また、取締役会議案、報告事項については、事前に配布し、要望に応じ、説明や資料等の提供ができる体制としております。

社外監査役は、内部監査責任者より適宜、内部監査状況について報告を受けております。また、監査法人を含む3者定例ミーティングを計画しておりその日程等実施に向けて検討をしております。

(3) 【監査の状況】

① 監査役監査の状況

監査役会は、監査役3名で構成され、ガバナンスのあり方とその運営状況を監視し、取締役の職務の執行を含む日常的活動の監査を行っております。監査役は、それぞれの職務経験や専門的な見地より経営監視を実施していただくこととしております。

第17期事業年度において当社は監査役会を12回開催しており、主に、取締役会の資料を基に業務執行と決議の内容が適切かどうかの確認検討、不都合のある業務について指摘と改善をすかどうかの確認検討、日本監査役協会からの情報の共有と社内報告の検討の3点を検討事項としております。なお、個々の監査役の出席状況については次のとおりであります。

氏名	開催数	出席回数	
檜崎 俊治	12回	12回	(100%)
伊藤 和孝	12回	11回	(92%)
小野 智博	12回	12回	(100%)

また、当社は監査役会の監査・監督機能を強化するため、取締役からの情報収集及び重要な会議における情報共有並びに内部監査担当と監査役会との十分な連携を可能とすべく、常勤監査役1名を選定しており、当該常勤監査役を中心に取締役、内部監査担当と意思疎通を図り、情報の収集・監査環境の整備に努めております。

常勤監査役の檜崎俊治氏は、人事総務全般の実務経験及び業務システムに関する幅広い経験、知識を有しており、それらを当社の経営に活かしていただいております。監査役の伊藤和孝氏は、長年にわたり九州電力株式会社に在籍し、その経歴を通じて培った経営の専門家としての幅広い経験・見識を有しており、それらを当社の経営に活かしていただいております。監査役の小野智博氏は、弁護士資格を有し、国内はもとより海外(米国)でも業務実績があり、その経歴を通じて培った法律の専門家としての幅広い経験・見識を有しており、それらを当社の経営に活かしていただいております。

常勤の監査役の活動として、取締役会をはじめとする重要な会議への出席、稟議書等の決裁書類や帳票類の閲覧、実地棚卸の立ち合い確認、日本監査役協会の研修及び情報取得を行っております。



## ② 内部監査の状況

当社の内部監査は年1回、執行役員管理部長を内部監査責任者とし、更に社長が被監査部門に属さない役職者（係長以上）を内部監査担当者として監査部門ごとに1名任命し実施しております。

監査項目は、社長が承認した内部監査計画に基づき当社の業務が、法令や各種規程類及び経営計画等に準拠して実施されているか、効果的かつ効率的に行われているか等について調査・確認し内部監査報告書を作成、社長に報告し、必要に応じて助言、改善勧告を定期的実施しております。

また、内部監査責任者（1名）と監査役は、随時情報交換を実施しており、それぞれの監査過程で見えられた事項に関する情報を共有することにより、全社的な業務改善に連携して取り組んでおります。また、内部監査責任者と監査役は、監査法人とも定期的に意見交換を実施しており、各監査を有機的に連携させることにより、各監査の実効性及び効率性の向上を図るとともに、当社の業務の適正性の確保に努めております。

## ③ 会計監査の状況

### a. 監査法人の名称

仰星監査法人

### b. 継続監査期間

2年

### c. 業務を執行した公認会計士

指定社員 業務執行社員 寺本悟

指定社員 業務執行社員 田邊太郎

### d. 監査業務に係る補助者の構成

当社の会計監査業務に係る補助者は公認会計士6名であります。

### e. 監査法人の選定方針と理由

当社は、会計監査人の選定及び評価に際しては、当社の業務内容に対応して効率的な監査業務を実施することができる一定の規模を持つこと、審査体制が整備されていること、監査日数、監査期間及び具体的な監査実施要領並びに監査費用が合理的かつ妥当であること、さらに監査実績等により総合的に判断いたします。

仰星監査法人を選定した理由は、公認会計士等としての専門性、独立性及び適正性を有し、当社の会計監査が適切かつ妥当に行われることを確保する体制を備えているものと判断したためであります。

### f. 監査役及び監査役会による監査法人の評価

当社の監査役及び監査役会は、会計監査人について、事前の監査計画、監査方法、監査時間及び監査実施体制の妥当性を評価基準として、評価を実施しております。

## ④ 監査報酬の内容等

### a. 監査法人に対する報酬の内容

区分	前連結会計年度		当連結会計年度	
	監査証明業務に基づく報酬(千円)	非監査業務に基づく報酬(千円)	監査証明業務に基づく報酬(千円)	非監査業務に基づく報酬(千円)
提出会社	10,000	—	10,000	—
連結子会社	—	—	—	—
計	10,000	—	10,000	—

### b. 監査公認会計士と同一のネットワークに属する組織に対する報酬（a.を除く）

該当事項はありません。

### c. その他重要な監査証明業務に基づく報酬の内容

該当事項はありません。

d. 監査報酬の決定方針

当社の公認会計士等に対する監査報酬の決定方針としましては、監査日数等を勘案し、監査役会の同意を得て決定することとしております。

e. 監査役会が会計監査人の報酬等に同意した理由

当社は、最近事業年度の末日において会社法第2条第11号に規定する会計監査人設置会社ではない為、該当事項はありません。

(4) 【役員報酬等】

① 役員報酬等の額又はその算定方法の決定に関する方針に係る事項

当社は役員報酬等の額又はその算定方法の決定に関する方針は定めておりません。

取締役の報酬等の総額は、2018年6月1日開催の臨時株主総会決議により年額100百万円以内となっております。

また、監査役報酬限度総額は、2018年6月1日開催の臨時株主総会決議により年額20百万円以内となっております。

当社の役員報酬等の額又はその算定権限を有する者は、取締役の報酬については、取締役会の決議に基づき代表取締役山田紀之氏であります。また各監査役の報酬については、監査役の協議において決定しております。

なお、当事業年度における役員報酬等の額の決定過程における取締役会の活動内容につきましては、2020年2月28日開催の取締役会において、取締役の報酬につき代表取締役山田紀之氏への一任を決議しております。

② 役員区分ごとの報酬等の総額、報酬等の種類別の総額及び対象となる役員の員数

役員区分	報酬等の総額 (千円)	報酬等の種類別の総額(千円)				対象となる 役員の員数 (名)
		基本報酬	ストック オプション	賞与	退職慰労金	
取締役 (社外取締役を除く。)	40,247	40,247	—	—	—	3
監査役 (社外監査役を除く。)	—	—	—	—	—	—
社外役員	8,120	8,120	—	—	—	5

(5) 【株式の保有状況】

該当事項はありません。



## 第5 【経理の状況】

### 1. 連結財務諸表及び四半期連結財務諸表並びに財務諸表の作成方法について

- (1) 当社の連結財務諸表は、「連結財務諸表の用語、様式及び作成方法に関する規則」(1976年大蔵省令第28号)に基づいて作成しております。
- (2) 当社の四半期連結財務諸表は、「四半期連結財務諸表の用語、様式及び作成方法に関する規則」(2007年内閣府令第64号)に基づいて作成しております。
- (3) 当社の財務諸表は、「財務諸表等の用語、様式及び作成方法に関する規則」(1963年大蔵省令第59号)に基づいて作成しております。

### 2. 監査証明について

- (1) 当社は、金融商品取引法第193条の2第1項の規定に基づき、前連結会計年度(2018年12月1日から2019年11月30日まで)及び当連結会計年度(2019年12月1日から2020年11月30日まで)の連結財務諸表並びに前事業年度(2018年12月1日から2019年11月30日まで)及び当事業年度(2019年12月1日から2020年11月30日まで)の財務諸表について、仰星監査法人により監査を受けております。
- (2) 当社は、金融商品取引法第193条の2第1項の規定に基づき、第2四半期連結会計期間(2021年3月1日から2021年5月31日まで)及び第2四半期連結累計期間(2020年12月1日から2021年5月31日まで)の四半期連結財務諸表について、仰星監査法人により四半期レビューを受けております。

### 3. 連結財務諸表等の適正性を確保するための特段の取組みについて

当社は、連結財務諸表等の適正性を確保するための特段の取組みを行っております。具体的には、証券取引所、監査法人、印刷会社等の主催するセミナーへの参加を通じて、会計基準等の内容を適切に把握し会計基準等の変更についての的確に対応が出来る体制を整備しております。

1 【連結財務諸表等】

(1) 【連結財務諸表】

① 【連結貸借対照表】

(単位：千円)

	前連結会計年度 (2019年11月30日)	当連結会計年度 (2020年11月30日)
<b>資産の部</b>		
流動資産		
現金及び預金	220,761	448,263
売掛金	146,058	153,524
商品	178,520	167,935
前渡金	16,944	886
その他	4,672	4,467
貸倒引当金	△11	△15
流動資産合計	566,945	775,061
固定資産		
有形固定資産		
車両運搬具（純額）	※1 6,671	※1 4,735
リース資産（純額）	—	※1 2,283
その他（純額）	※1 489	※1 170
有形固定資産合計	7,160	7,189
無形固定資産		
ソフトウェア	—	1,475
無形固定資産合計	—	1,475
投資その他の資産		
繰延税金資産	15,161	1,184
その他	16,315	2,728
投資その他の資産合計	31,476	3,912
固定資産合計	38,637	12,576
資産合計	605,583	787,638

(単位：千円)

	前連結会計年度 (2019年11月30日)	当連結会計年度 (2020年11月30日)
<b>負債の部</b>		
流動負債		
買掛金	30,415	39,326
短期借入金	※2 302,427	※2 295,057
1年内返済予定の長期借入金	28,047	22,528
リース債務	775	432
未払法人税等	3,414	1,993
未払消費税等	2,753	11,295
その他	39,334	40,493
流動負債合計	407,167	411,127
固定負債		
長期借入金	68,661	186,133
リース債務	197	2,419
資産除去債務	2,296	2,349
繰延税金負債	32	—
その他	134	—
固定負債合計	71,321	190,902
負債合計	478,489	602,029
<b>純資産の部</b>		
株主資本		
資本金	30,000	30,000
資本剰余金	9,640	9,640
利益剰余金	82,225	143,522
株主資本合計	121,866	183,162
その他の包括利益累計額		
為替換算調整勘定	5,227	2,445
その他の包括利益累計額合計	5,227	2,445
純資産合計	127,093	185,608
負債純資産合計	605,583	787,638

## 【四半期連結貸借対照表】

(単位：千円)

当第2四半期連結会計期間  
(2021年5月31日)

資産の部	
流動資産	
現金及び預金	322,496
売掛金	98,033
商品	146,135
前渡金	107,189
その他	4,963
貸倒引当金	△15
流動資産合計	678,803
固定資産	
有形固定資産	7,935
無形固定資産	1,325
投資その他の資産	4,945
固定資産合計	14,205
資産合計	693,009

(単位：千円)

当第2四半期連結会計期間  
(2021年5月31日)

負債の部	
流動負債	
買掛金	13,842
短期借入金	198,784
1年内返済予定の長期借入金	21,708
未払法人税等	16,305
その他	43,211
流動負債合計	293,852
固定負債	
長期借入金	175,279
その他	4,674
固定負債合計	179,953
負債合計	473,805
純資産の部	
株主資本	
資本金	30,000
資本剰余金	9,640
利益剰余金	173,263
株主資本合計	212,904
その他の包括利益累計額	
為替換算調整勘定	6,299
その他の包括利益累計額合計	6,299
純資産合計	219,203
負債純資産合計	693,009

② 【連結損益計算書及び連結包括利益計算書】

【連結損益計算書】

(単位：千円)

	前連結会計年度 (自 2018年12月1日 至 2019年11月30日)	当連結会計年度 (自 2019年12月1日 至 2020年11月30日)
売上高	1,239,171	1,480,873
売上原価	※1 777,565	※1 967,580
売上総利益	461,606	513,293
販売費及び一般管理費	※2,※3 403,207	※2,※3 436,788
営業利益	58,398	76,505
営業外収益		
受取利息	100	40
受取家賃	2,256	2,256
受取手数料	63	1,550
業務委託収入	—	1,607
保険金収入	5,450	663
雇用調整助成金	—	2,985
その他	161	1,311
営業外収益合計	8,031	10,414
営業外費用		
支払利息	6,203	6,858
為替差損	649	—
保険解約損	—	2,727
その他	84	74
営業外費用合計	6,937	9,661
経常利益	59,492	77,258
特別利益		
固定資産売却益	—	※4 641
特別利益合計	—	641
税金等調整前当期純利益	59,492	77,899
法人税、住民税及び事業税	1,569	2,658
法人税等調整額	△5,786	13,944
法人税等合計	△4,217	16,603
当期純利益	63,709	61,296
親会社株主に帰属する当期純利益	63,709	61,296

【連結包括利益計算書】

(単位：千円)

	前連結会計年度 (自 2018年12月 1 日 至 2019年11月30日)	当連結会計年度 (自 2019年12月 1 日 至 2020年11月30日)
当期純利益	63,709	61,296
その他の包括利益		
為替換算調整勘定	△1,170	△2,781
その他の包括利益合計	* △1,170	* △2,781
包括利益	62,539	58,514
(内訳)		
親会社株主に係る包括利益	62,539	58,514
非支配株主に係る包括利益	—	—

【四半期連結損益計算書及び四半期連結包括利益計算書】

【四半期連結損益計算書】

【第2四半期連結累計期間】

(単位：千円)

	当第2四半期連結累計期間 (自 2020年12月1日 至 2021年5月31日)
売上高	612,580
売上原価	337,399
売上総利益	275,180
販売費及び一般管理費	※ 233,534
営業利益	41,645
営業外収益	
受取利息	2
受取家賃	1,128
訴訟関連債務戻入益	1,898
利子補給金	1,012
その他	202
営業外収益合計	4,243
営業外費用	
支払利息	2,989
その他	24
営業外費用合計	3,014
経常利益	42,874
特別利益	
固定資産売却益	449
特別利益合計	449
税金等調整前四半期純利益	43,323
法人税、住民税及び事業税	14,618
法人税等調整額	△1,037
法人税等合計	13,581
四半期純利益	29,741
親会社株主に帰属する四半期純利益	29,741



【四半期連結包括利益計算書】

【第2四半期連結累計期間】

(単位：千円)

当第2四半期連結累計期間  
(自 2020年12月1日  
至 2021年5月31日)

四半期純利益	29,741
その他の包括利益	
為替換算調整勘定	3,853
その他の包括利益合計	3,853
四半期包括利益	33,594
(内訳)	
親会社株主に係る四半期包括利益	33,594
非支配株主に係る四半期包括利益	—

③ 【連結株主資本等変動計算書】

前連結会計年度(自 2018年12月1日 至 2019年11月30日)

(単位：千円)

	株主資本			
	資本金	資本剰余金	利益剰余金	株主資本合計
当期首残高	30,000	9,640	18,515	58,156
当期変動額				
親会社株主に帰属する 当期純利益			63,709	63,709
株主資本以外の項目の 当期変動額(純額)				
当期変動額合計	—	—	63,709	63,709
当期末残高	30,000	9,640	82,225	121,866

	その他の包括利益累計額		純資産合計
	為替換算調整勘定	その他の包括利益累計額 合計	
当期首残高	6,398	6,398	64,554
当期変動額			
親会社株主に帰属する 当期純利益			63,709
株主資本以外の項目の 当期変動額(純額)	△1,170	△1,170	△1,170
当期変動額合計	△1,170	△1,170	62,539
当期末残高	5,227	5,227	127,093

当連結会計年度(自 2019年12月1日 至 2020年11月30日)

(単位：千円)

	株主資本			
	資本金	資本剰余金	利益剰余金	株主資本合計
当期首残高	30,000	9,640	82,225	121,866
当期変動額				
親会社株主に帰属する 当期純利益			61,296	61,296
株主資本以外の項目の 当期変動額(純額)				
当期変動額合計	—	—	61,296	61,296
当期末残高	30,000	9,640	143,522	183,162

	その他の包括利益累計額		純資産合計
	為替換算調整勘定	その他の包括利益累計額 合計	
当期首残高	5,227	5,227	127,093
当期変動額			
親会社株主に帰属する 当期純利益			61,296
株主資本以外の項目の 当期変動額(純額)	△2,781	△2,781	△2,781
当期変動額合計	△2,781	△2,781	58,514
当期末残高	2,445	2,445	185,608

## ④ 【連結キャッシュ・フロー計算書】

(単位：千円)

	前連結会計年度 (自 2018年12月 1 日 至 2019年11月30日)	当連結会計年度 (自 2019年12月 1 日 至 2020年11月30日)
<b>営業活動によるキャッシュ・フロー</b>		
税金等調整前当期純利益	59,492	77,899
減価償却費	3,208	3,835
固定資産売却益	—	△641
為替差損益 (△は益)	△3,018	286
保険解約損	—	2,727
貸倒引当金の増減額 (△は減少)	△34	4
受取利息及び受取配当金	△100	△40
支払利息	6,203	6,858
売上債権の増減額 (△は増加)	△51,410	△11,156
たな卸資産の増減額 (△は増加)	△21,570	10,584
前渡金の増減額 (△は増加)	△13,257	15,813
仕入債務の増減額 (△は減少)	11,696	10,332
その他の流動負債の増減額 (△は減少)	1,603	△486
未払消費税等の増減額 (△は減少)	△5,408	8,542
その他	△476	368
小計	△13,072	124,927
利息及び配当金の受取額	100	40
利息の支払額	△5,580	△6,518
法人税等の支払額	△391	△3,990
営業活動によるキャッシュ・フロー	△18,943	114,459
<b>投資活動によるキャッシュ・フロー</b>		
有形固定資産の売却による収入	—	900
有形固定資産の取得による支出	△1,408	△1,589
保険積立金の解約による収入	—	12,581
その他	—	△1,771
投資活動によるキャッシュ・フロー	△1,408	10,120
<b>財務活動によるキャッシュ・フロー</b>		
短期借入金の純増減額 (△は減少)	88,716	△615
長期借入れによる収入	—	140,000
長期借入金の返済による支出	△31,934	△28,047
リース債務の返済による支出	△1,788	△962
財務活動によるキャッシュ・フロー	54,994	110,374
現金及び現金同等物に係る換算差額	△3,010	△7,453
現金及び現金同等物の増減額 (△は減少)	31,631	227,501
現金及び現金同等物の期首残高	189,129	220,761
現金及び現金同等物の期末残高	※ 220,761	※ 448,263

【四半期連結キャッシュ・フロー計算書】

(単位：千円)

当第2四半期連結累計期間  
(自 2020年12月1日  
至 2021年5月31日)

営業活動によるキャッシュ・フロー	
税金等調整前四半期純利益	43,323
減価償却費	1,857
固定資産売却益	△449
為替差損益 (△は益)	44
貸倒引当金の増減額 (△は減少)	△0
受取利息及び受取配当金	△2
支払利息	2,989
売上債権の増減額 (△は増加)	58,664
たな卸資産の増減額 (△は増加)	21,800
前渡金の増減額 (△は増加)	△103,248
仕入債務の増減額 (△は減少)	△26,622
その他の流動負債の増減額 (△は減少)	△1,453
未払消費税等の増減額 (△は減少)	△2,914
その他	△3,778
小計	△9,789
利息及び配当金の受取額	2
利息の支払額	△2,704
法人税等の支払額	△391
営業活動によるキャッシュ・フロー	△12,882
投資活動によるキャッシュ・フロー	
有形固定資産の取得による支出	△3,048
有形固定資産の売却による収入	1,043
無形固定資産の取得による支出	△1,500
投資活動によるキャッシュ・フロー	△3,505
財務活動によるキャッシュ・フロー	
短期借入金の純増減額 (△は減少)	△102,661
長期借入金の返済による支出	△11,674
リース債務の返済による支出	△313
財務活動によるキャッシュ・フロー	△114,649
現金及び現金同等物に係る換算差額	5,270
現金及び現金同等物の増減額 (△は減少)	△125,766
現金及び現金同等物の期首残高	448,263
現金及び現金同等物の四半期末残高	※ 322,496

## 【注記事項】

(連結財務諸表作成のための基本となる重要な事項)

前連結会計年度(自 2018年12月1日 至 2019年11月30日)

### 1. 連結の範囲に関する事項

#### (1) 連結子会社の数 1社

連結子会社の名称

新城国際香港有限公司

#### (2) 主要な非連結子会社の名称等

該当事項はありません。

### 2. 持分法の適用に関する事項

該当事項はありません。

### 3. 連結子会社の事業年度等に関する事項

連結子会社の決算日は連結決算日(11月30日)と一致しております。

### 4. 会計方針に関する事項

#### (1) 重要な資産の評価基準及び評価方法

たな卸資産

商品

総平均法による原価法(貸借対照表価額は収益性の低下に基づく簿価切下げの方法により算定)を採用しております。

未着品

個別法による原価法(貸借対照表価額は収益性の低下に基づく簿価切下げの方法により算定)を採用しております。

#### (2) 重要な減価償却資産の減価償却の方法

##### ① 有形固定資産(リース資産を除く)

当社は定率法を、また、在外連結子会社は定額法を採用しております。

なお、主な耐用年数は次のとおりであります。

車両運搬具 4～6年

##### ② リース資産

所有権移転外ファイナンス・リース取引に係るリース資産

リース期間を耐用年数とし、残存価額を零とする定額法を採用しております。

#### (3) 重要な引当金の計上基準

貸倒引当金

売上債権等の貸倒れによる損失に備えるため、一般債権については貸倒実績率により、貸倒懸念債権等特定の債権については個別に回収可能性を勘案し、回収不能見込額を計上しております。

#### (4) 重要な外貨建の資産又は負債の本邦通貨への換算の基準

外貨建金銭債権債務は、連結決算日の直物為替相場により円貨に換算し、換算差額は損益として処理しております。なお、在外子会社等の資産及び負債は、連結決算日の直物為替相場により円貨に換算し、収益及び費用は期中平均相場により円貨に換算し、換算差額は純資産の部における為替換算調整勘定に含めて計上しております。

(5) 連結キャッシュ・フロー計算書における資金の範囲

手許現金、随時引き出し可能な預金及び容易に換金可能であり、かつ、価値の変動について僅少なリスクしか負わない取得日から3ヶ月以内に償還期限の到来する短期投資からなっております。

(6) その他連結財務諸表作成のための重要な事項

消費税等の会計処理

消費税及び地方消費税の会計処理は税抜方式によっております。

当連結会計年度(自 2019年12月1日 至 2020年11月30日)

1. 連結の範囲に関する事項

(1) 連結子会社の数 1社

連結子会社の名称

新城国際香港有限公司

(2) 主要な非連結子会社の名称等

該当事項はありません。

2. 持分法の適用に関する事項

該当事項はありません。

3. 連結子会社の事業年度等に関する事項

連結子会社の決算日は連結決算日(11月30日)と一致しております。

4. 会計方針に関する事項

(1) 重要な資産の評価基準及び評価方法

たな卸資産

商品

総平均法による原価法(貸借対照表価額は収益性の低下に基づく簿価切下げの方法により算定)を採用しております。

未着品

個別法による原価法(貸借対照表価額は収益性の低下に基づく簿価切下げの方法により算定)を採用しております。

(2) 重要な減価償却資産の減価償却の方法

① 有形固定資産(リース資産を除く)

当社は定率法を、また、在外連結子会社は定額法を採用しております。

なお、主な耐用年数は次のとおりであります。

車両運搬具 4～6年

② 無形固定資産(リース資産を除く)

定額法を採用しております。

なお、自社利用のソフトウェアについては、社内における利用可能期間(5年)に基づいております。

③ リース資産

所有権移転外ファイナンス・リース取引に係るリース資産

リース期間を耐用年数とし、残存価額を零とする定額法を採用しております。

(3) 重要な引当金の計上基準

貸倒引当金

売上債権等の貸倒れによる損失に備えるため、一般債権については貸倒実績率により、貸倒懸念債権等特定の債権については個別に回収可能性を勘案し、回収不能見込額を計上しております。

(4) 重要な外貨建の資産又は負債の本邦通貨への換算の基準

外貨建金銭債権債務は、連結決算日の直物為替相場により円貨に換算し、換算差額は損益として処理しております。なお、在外子会社等の資産及び負債は、連結決算日の直物為替相場により円貨に換算し、収益及び費用は期中平均相場により円貨に換算し、換算差額は純資産の部における為替換算調整勘定に含めて計上しております。

(5) 連結キャッシュ・フロー計算書における資金の範囲

手許現金、随時引き出し可能な預金及び容易に換金可能であり、かつ、価値の変動について僅少なりスクしか負わない取得日から3ヶ月以内に償還期限の到来する短期投資からなっております。

(6) その他連結財務諸表作成のための重要な事項

消費税等の会計処理

消費税及び地方消費税の会計処理は税抜方式によっております。

(未適用の会計基準等)

前連結会計年度(自 2018年12月1日 至 2019年11月30日)

収益認識に関する会計基準

- ・「収益認識に関する会計基準」(企業会計基準第29号 2018年3月30日 企業会計基準委員会)
- ・「収益認識に関する会計基準の適用指針」(企業会計基準適用指針第30号 2018年3月30日 企業会計基準委員会)

(1) 概要

収益認識に関する包括的な会計基準であります。収益は、次の5ステップを適用し認識されます。

ステップ1：顧客との契約を識別する。

ステップ2：契約における履行義務を識別する。

ステップ3：取引価格を算定する。

ステップ4：契約における履行義務に取引価格を配分する。

ステップ5：履行義務を充足した時に又は充足するにつれて収益を認識する。

(2) 適用予定日

2022年11月期の期首より適用予定であります。

(3) 当該会計基準等の適用による影響

当該会計基準等の適用による影響額については、評価中であります。

当連結会計年度(自 2019年12月1日 至 2020年11月30日)

収益認識に関する会計基準

- ・「収益認識に関する会計基準」(企業会計基準第29号 2020年3月31日 企業会計基準委員会)
- ・「収益認識に関する会計基準の適用指針」(企業会計基準適用指針第30号 2020年3月31日 企業会計基準委員会)

(1) 概要

収益認識に関する包括的な会計基準であります。収益は、次の5ステップを適用し認識されます。

ステップ1：顧客との契約を識別する。

ステップ2：契約における履行義務を識別する。

ステップ3：取引価格を算定する。

ステップ4：契約における履行義務に取引価格を配分する。

ステップ5：履行義務を充足した時に又は充足するにつれて収益を認識する。

(2) 適用予定日

2022年11月期の期首より適用予定であります。

(3) 当該会計基準等の適用による影響

当該会計基準等の適用による影響額については、評価中であります。

(表示方法の変更)

前連結会計年度(自 2018年12月1日 至 2019年11月30日)

「『税効果会計に係る会計基準』の一部改正」等の適用

「『税効果会計に係る会計基準』の一部改正」(企業会計基準第28号 2018年2月16日)を当連結会計年度の期首から適用し、繰延税金資産は投資その他の資産の区分に表示し、繰延税金負債は固定負債の区分に表示する方法に変更しております。

この結果、前連結会計年度の連結貸借対照表において、「流動資産」の「繰延税金資産」8,775千円は「投資その他の資産」の「繰延税金資産」9,375千円に含めて表示しております。

当連結会計年度(自 2019年12月1日 至 2020年11月30日)

該当事項はありません。

(連結貸借対照表関係)

※1 有形固定資産の減価償却累計額

	前連結会計年度 (2019年11月30日)	当連結会計年度 (2020年11月30日)
有形固定資産の減価償却累計額	24,390千円	27,133千円

※2 当社グループは、運転資金の効率的な調達を行うため、取引銀行3行と当座貸越契約を締結しております。この契約に基づく連結会計年度末の借入未実行残高は次のとおりであります。

	前連結会計年度 (2019年11月30日)	当連結会計年度 (2020年11月30日)
当座貸越極度額の総額	160,000千円	310,000千円
借入実行残高	160,000	160,000
差引額	—	150,000

(連結損益計算書関係)

※1 期末たな卸高は収益性の低下に伴う簿価切下後の金額であり、次のたな卸資産評価損が売上原価に含まれております。

	前連結会計年度 (自 2018年12月1日 至 2019年11月30日)	当連結会計年度 (自 2019年12月1日 至 2020年11月30日)
たな卸資産評価損	375千円	243千円

※2 販売費及び一般管理費のうち主要な費目及び金額は次のとおりであります。

	前連結会計年度 (自 2018年12月1日 至 2019年11月30日)	当連結会計年度 (自 2019年12月1日 至 2020年11月30日)
役員報酬	46,336千円	48,367千円
給料及び手当	62,943	74,292
退職給付費用	689	941
外注費	56,149	61,702
荷造運賃	96,673	104,129



※3 一般管理費に含まれる研究開発費の総額は次のとおりであります。

	前連結会計年度 (自 2018年12月1日 至 2019年11月30日)	当連結会計年度 (自 2019年12月1日 至 2020年11月30日)
研究開発費	2,418千円	1,937千円

※4 固定資産売却益の内容は次のとおりであります。

	前連結会計年度 (自 2018年12月1日 至 2019年11月30日)	当連結会計年度 (自 2019年12月1日 至 2020年11月30日)
車両運搬具	-千円	641千円

(連結包括利益計算書関係)

※ その他の包括利益に係る組替調整額

	前連結会計年度 (自 2018年12月1日 至 2019年11月30日)	当連結会計年度 (自 2019年12月1日 至 2020年11月30日)
為替換算調整勘定：		
当期発生額	△1,170千円	△2,781千円
その他の包括利益合計	△1,170	△2,781

(連結株主資本等変動計算書関係)

前連結会計年度(自 2018年12月1日 至 2019年11月30日)

1. 発行済株式に関する事項

株式の種類	当連結会計年度期首	増加	減少	当連結会計年度末
普通株式(株)	630,000	-	-	630,000

2. 自己株式に関する事項

該当事項はありません。

3. 新株予約権に関する事項

該当事項はありません。

4. 配当に関する事項

該当事項はありません。

当連結会計年度(自 2019年12月1日 至 2020年11月30日)

1. 発行済株式に関する事項

株式の種類	当連結会計年度期首	増加	減少	当連結会計年度末
普通株式(株)	630,000	-	-	630,000

2. 自己株式に関する事項

該当事項はありません。

3. 新株予約権に関する事項

該当事項はありません。

4. 配当に関する事項

該当事項はありません。

(連結キャッシュ・フロー計算書関係)

※ 現金及び現金同等物の期末残高と連結貸借対照表に記載されている科目の金額との関係は、次のとおりであります。

	前連結会計年度 (自 2018年12月1日 至 2019年11月30日)	当連結会計年度 (自 2019年12月1日 至 2020年11月30日)
現金及び預金勘定	220,761千円	448,263千円
現金及び現金同等物	220,761	448,263

(リース取引関係)

前連結会計年度(自 2018年12月1日 至 2019年11月30日)

(借主側)

ファイナンス・リース取引

所有権移転外ファイナンス・リース取引

(1) リース資産の内容

有形固定資産

主として、業務用車両(車両運搬具)及びコンピュータ端末機(工具、器具及び備品)であります。

(2) リース資産の減価償却の方法

連結財務諸表作成のための基本となる重要な事項「4. 会計方針に関する事項 (2) 重要な減価償却資産の減価償却の方法」に記載のとおりであります。

当連結会計年度(自 2019年12月1日 至 2020年11月30日)

(借主側)

ファイナンス・リース取引

所有権移転外ファイナンス・リース取引

(1) リース資産の内容

有形固定資産

主として、ミーティングルームの設置工事費(建物)であります。

(2) リース資産の減価償却の方法

連結財務諸表作成のための基本となる重要な事項「4. 会計方針に関する事項 (2) 重要な減価償却資産の減価償却の方法」に記載のとおりであります。

(金融商品関係)

前連結会計年度(自 2018年12月1日 至 2019年11月30日)

1. 金融商品の状況に関する事項

(1) 金融商品に対する取組方針

当社グループは、一時的な余剰資金は流動性の高い金融資産で運用し、また、短期及び長期的な運転資金を銀行借入により調達しております。なお、デリバティブ等の投機的な取引は行っておりません。

(2) 金融商品の内容及びそのリスク

営業債権である売掛金は、顧客の信用リスクに晒されております。

営業債務である買掛金は1年以内の支払期日であります。また、海外からの輸入に際し生じる外貨建ての買掛金は、為替の変動リスクに晒されております。借入金は、主に運転資金に必要な資金の調達を目的としたものであります。

(3) 金融商品に係るリスク管理体制

① 信用リスク(取引先の契約不履行等に係るリスク)の管理

当社グループは、主要な取引先の状況を定期的にモニタリングし、取引相手ごとに期日及び残高を管理するとともに、財務状況等の悪化等による回収懸念の早期把握や軽減を図っております。

② 市場リスク(為替や金利等の変動リスク)の管理

外貨建ての営業債務について、月別為替の変動リスクを把握しております。

③ 資金調達に係る流動性リスク(支払期日に支払いを実行できなくなるリスク)の管理

当社グループは、適時に資金繰計画を作成・更新するとともに、手許流動性の維持等により、流動性リスクを管理しております。

(4) 金融商品の時価等に関する事項についての補足説明

金融商品の時価には、市場価格に基づく価額のほか、市場価格がない場合には合理的に算定された価額が含まれております。当該価額の算定においては変動要因を織り込んでいるため、異なる前提条件等を採用することにより、当該価額が変動することがあります。

2. 金融商品の時価等に関する事項

連結貸借対照表計上額、時価及びこれらの差額については、次のとおりであります。

	連結貸借対照表計上額 (千円)	時価(千円)	差額(千円)
(1) 現金及び預金	220,761	220,761	—
(2) 売掛金	146,058	146,058	—
資産計	366,819	366,819	—
(1) 買掛金	30,415	30,415	—
(2) 短期借入金	302,427	302,427	—
(3) 長期借入金(1年内返済予定を含む)	96,708	96,603	△104
負債計	429,550	429,446	△104

(注) 1. 金融商品の時価の算定方法に関する事項

資 産

(1) 現金及び預金、(2) 売掛金

これらは短期間で決済されるため、時価は帳簿価額と近似していることから、当該帳簿価額によっております。

負 債

(1) 買掛金、(2) 短期借入金

これらは短期間で決済されるため、時価は帳簿価額と近似していることから、当該帳簿価額によっております。

(3) 長期借入金(1年内返済予定を含む)

時価は、元利金の合計額を新規に同様の借入を行った場合に想定される利率で割り引いた現在価値により算定しております。

2. 金銭債権の連結決算日後の償還予定額

	1年以内 (千円)	1年超 5年以内 (千円)	5年超 10年以内 (千円)	10年超 (千円)
現金及び預金	220,761	—	—	—
売掛金	146,058	—	—	—
合計	366,819	—	—	—

3. 長期借入金の連結決算日後の返済予定額

	1年以内 (千円)	1年超 2年以内 (千円)	2年超 3年以内 (千円)	3年超 4年以内 (千円)	4年超 5年以内 (千円)	5年超 (千円)
長期借入金	28,047	22,528	21,708	18,878	5,547	—
合計	28,047	22,528	21,708	18,878	5,547	—

当連結会計年度(自 2019年12月1日 至 2020年11月30日)

## 1. 金融商品の状況に関する事項

### (1) 金融商品に対する取組方針

当社グループは、一時的な余剰資金は流動性の高い金融資産で運用し、また、短期及び長期的な運転資金を銀行借入により調達しております。なお、デリバティブ等の投機的な取引は行っておりません。

### (2) 金融商品の内容及びそのリスク

営業債権である売掛金は、顧客の信用リスクに晒されております。

営業債務である買掛金は1年以内の支払期日であります。また、海外からの輸入に際し生じる外貨建ての買掛金は、為替の変動リスクに晒されております。借入金は、主に運転資金に必要な資金の調達を目的としたものであります。

### (3) 金融商品に係るリスク管理体制

#### ① 信用リスク(取引先の契約不履行等に係るリスク)の管理

当社グループは、主要な取引先の状況を定期的にモニタリングし、取引相手ごとに期日及び残高を管理するとともに、財務状況等の悪化等による回収懸念の早期把握や軽減を図っております。

#### ② 市場リスク(為替や金利等の変動リスク)の管理

外貨建ての営業債務について、月別に行替の変動リスクを把握しております。

#### ③ 資金調達に係る流動性リスク(支払期日に支払いを実行できなくなるリスク)の管理

当社グループは、適時に資金繰計画を作成・更新するとともに、手許流動性の維持等により、流動性リスクを管理しております。

### (4) 金融商品の時価等に関する事項についての補足説明

金融商品の時価には、市場価格に基づく価額のほか、市場価格がない場合には合理的に算定された価額が含まれております。当該価額の算定においては変動要因を織り込んでいるため、異なる前提条件等を採用することにより、当該価額が変動することがあります。

## 2. 金融商品の時価等に関する事項

連結貸借対照表計上額、時価及びこれらの差額については、次のとおりであります。

	連結貸借対照表計上額 (千円)	時価 (千円)	差額 (千円)
(1) 現金及び預金	448,263	448,263	—
(2) 売掛金	153,524	153,524	—
資産計	601,788	601,788	—
(1) 買掛金	39,326	39,326	—
(2) 短期借入金	295,057	295,057	—
(3) 長期借入金(1年内返済予定を含む)	208,661	206,746	△1,914
負債計	543,044	541,129	△1,914

### (注) 1. 金融商品の時価の算定方法に関する事項

#### 資 産

##### (1) 現金及び預金、(2) 売掛金

これらは短期間で決済されるため、時価は帳簿価額と近似していることから、当該帳簿価額によっております。

#### 負 債

##### (1) 買掛金、(2) 短期借入金

これらは短期間で決済されるため、時価は帳簿価額と近似していることから、当該帳簿価額によっております。

##### (3) 長期借入金(1年内返済予定を含む)

時価は、元利金の合計額を新規に同様の借入を行った場合に想定される利率で割り引いた現在価値により算定しております。

2. 金銭債権の連結決算日後の償還予定額

	1年以内 (千円)	1年超 5年以内 (千円)	5年超 10年以内 (千円)	10年超 (千円)
現金及び預金	448,263	—	—	—
売掛金	153,524	—	—	—
合計	601,788	—	—	—

3. 長期借入金の連結決算日後の返済予定額

	1年以内 (千円)	1年超 2年以内 (千円)	2年超 3年以内 (千円)	3年超 4年以内 (千円)	4年超 5年以内 (千円)	5年超 (千円)
長期借入金	22,528	21,708	27,806	25,311	19,764	91,544
合計	22,528	21,708	27,806	25,311	19,764	91,544

(退職給付関係)

前連結会計年度(自 2018年12月1日 至 2019年11月30日)

1. 採用している退職給付制度の概要

当社は確定拠出制度として、中小企業退職金共済制度(中退共)に加入しております。

2. 確定拠出制度

当社の確定拠出制度への要拠出額は、689千円となっております。

当連結会計年度(自 2019年12月1日 至 2020年11月30日)

1. 採用している退職給付制度の概要

当社は確定拠出制度として、中小企業退職金共済制度(中退共)に加入しております。

2. 確定拠出制度

当社の確定拠出制度への要拠出額は、941千円となっております。

(税効果会計関係)

前連結会計年度(自 2018年12月1日 至 2019年11月30日)

1. 繰延税金資産及び繰延税金負債の発生の主原因別の内訳

繰延税金資産

たな卸資産評価損	128千円
貸倒引当金	3
利息費用	782
減損損失	3,836
税務上の繰越欠損金	15,536
その他	1,412
繰延税金資産小計	21,700
税務上の繰越欠損金に係る評価性引当額(注2)	△1,115
将来減算一時差異等の合計に係る評価性引当額	△5,072
評価性引当額小計(注1)	△6,188
繰延税金資産合計	15,512
繰延税金負債	
有形固定資産	△383
繰延税金負債合計	△383
繰延税金資産の純額	15,128

(注) 1. 評価性引当額の変動の主原因は、当社における税務上の繰越欠損金に係る評価性引当額の減少であります。

2. 税務上の繰越欠損金及びその繰延税金資産の繰越期限別の金額

(単位：千円)

	1年以内	1年超 2年以内	2年超 3年以内	3年超 4年以内	4年超 5年以内	5年超	合計
税務上の繰越欠損金 (a)	—	—	—	—	11,210	4,325	15,536
評価性引当額	—	—	—	—	—	△1,115	△1,115
繰延税金資産	—	—	—	—	11,210	3,210	(b)14,420

(a) 税務上の繰越欠損金は、法定実効税率を乗じた額であります。

(b) 税務上の繰越欠損金15,536千円(法定実効税率を乗じた額)の一部について、繰延税金資産14,420千円を計上しております。当該繰延税金資産を計上した税務上の繰越欠損金は、将来の課税所得の見込みにより、回収可能と判断した部分については評価性引当額を認識しておりません。

2. 法定実効税率と税効果会計適用後の法人税等の負担率との間に重要な差異があるときの、当該差異の原因となった主要な項目別の内訳

法定実効税率	34.1%
(調整)	
交際費等永久に損金に算入されない項目	1.8
受取配当金等永久に益金に算入されない項目	△0.2
住民税均等割	0.7
評価性引当額の増減	△37.0
海外子会社の適用税率差異	△6.2
その他	△0.4
税効果会計適用後の法人税等の負担率	△7.1

当連結会計年度(自 2019年12月1日 至 2020年11月30日)

1. 繰延税金資産及び繰延税金負債の発生 の主な原因別の内訳

繰延税金資産

たな卸資産評価損	83千円
貸倒引当金	5
利息費用	800
減損損失	3,068
税務上の繰越欠損金	462
その他	1,331
繰延税金資産小計	5,752
評価性引当額(注)	△4,234
繰延税金資産合計	1,517
繰延税金負債	
有形固定資産	△333
繰延税金負債合計	△333
繰延税金資産の純額	1,184

(注) 評価性引当額の変動の主な要因は、当社における税務上の繰越欠損金に係る評価性引当額の減少であります。

2. 法定実効税率と税効果会計適用後の法人税等の負担率との間に重要な差異があるときの、当該差異の原因となった主要な項目別の内訳

法定実効税率	34.1%
(調整)	
交際費等永久に損金に算入されない項目	1.1
受取配当金等永久に益金に算入されない項目	△1.4
住民税均等割	0.5
評価性引当額の増減	△2.5
海外子会社の適用税率差異	△9.8
その他	△0.7
税効果会計適用後の法人税等の負担率	21.3

(資産除去債務関係)

前連結会計年度(自 2018年12月1日 至 2019年11月30日)

重要性が乏しいため省略しております。

当連結会計年度(自 2019年12月1日 至 2020年11月30日)

重要性が乏しいため省略しております。

(セグメント情報等)

【セグメント情報】

前連結会計年度(自 2018年12月1日 至 2019年11月30日)

1. 報告セグメントの概要

当社グループの報告セグメントは、当社の構成単位のうち分離された財務諸表が入手可能であり、取締役会が経営資源の配分の決定及び業績を評価するために、定期的に検討を行う対象となっているものです。

当社グループは自動車関連製品等の販売及びサービスに関するセグメント、主に電子機器の受託設計・製造及び販売に関するセグメントによって構成されており、「PB販売事業」「OEM/ODM事業」の2つを報告セグメントとしております。

「PB販売事業」(Private Brand 販売事業)は、主に、国内における自動車部品・用品の自社製品の開発及び販売を行っております。

「OEM/ODM事業」(Original Equipment Manufacture/Original Design Manufacture 事業)は、主に、国内電子機器メーカーから電子機器・電子玩具等の設計・製造を受託し、製造及び委託者への販売を行っております。

2. 報告セグメントごとの売上高、利益又は損失、資産、負債その他の項目の金額の算定方法

報告されている事業セグメントの会計処理の方法は、「連結財務諸表作成のための基本となる重要な事項」における記載と概ね同一となっております。報告セグメントの利益は、営業利益ベースでの数値です。

セグメント間の内部収益及び振替高は市場実勢価格に基づいております。

3. 報告セグメントごとの売上高、利益又は損失、資産、負債その他の項目の金額に関する情報

(単位：千円)

	報告セグメント			調整額 (注) 1	連結財務諸表 計上額 (注) 2
	PB販売	OEM/ODM	計		
売上高					
外部顧客への売上高	866,987	372,183	1,239,171	—	1,239,171
セグメント間の内部売上高 又は振替高	—	—	—	—	—
計	866,987	372,183	1,239,171	—	1,239,171
セグメント利益	125,229	13,829	139,058	△80,659	58,398
セグメント資産	244,640	100,668	345,309	260,273	605,583
その他の項目					
減価償却費	426	41	468	2,740	3,208

(注) 1. 「調整額」は、報告セグメントに帰属しない一般管理費等の全社費用及び全社資産であります。

2. セグメント利益は、連結損益計算書の営業利益と調整を行っております。

当連結会計年度(自 2019年12月1日 至 2020年11月30日)

1. 報告セグメントの概要

当社グループの報告セグメントは、当社の構成単位のうち分離された財務諸表が入手可能であり、取締役会が経営資源の配分の決定及び業績を評価するために、定期的に検討を行う対象となっているものです。

当社グループは自動車関連製品等の販売及びサービスに関するセグメント、主に電子機器の受託設計・製造及び販売に関するセグメントによって構成されており、「PB販売事業」「OEM/ODM事業」の2つを報告セグメントとしております。

「PB販売事業」(Private Brand 販売事業)は、主に、国内における自動車部品・用品の自社製品の開発及び販売を行っております。

「OEM/ODM事業」(Original Equipment Manufacture/Original Design Manufacture 事業)は、主に、国内電子機器メーカーから電子機器・電子玩具等の設計・製造を受託し、製造及び委託者への販売を行っております。

2. 報告セグメントごとの売上高、利益又は損失、資産、負債その他の項目の金額の算定方法

報告されている事業セグメントの会計処理の方法は、「連結財務諸表作成のための基本となる重要な事項」における記載と概ね同一となっております。報告セグメントの利益は、営業利益ベースでの数値です。

セグメント間の内部収益及び振替高は市場実勢価格に基づいております。



3. 報告セグメントごとの売上高、利益又は損失、資産、負債その他の項目の金額に関する情報

(単位：千円)

	報告セグメント			調整額 (注) 1	連結財務諸表 計上額 (注) 2
	PB販売	OEM/ODM	計		
売上高					
外部顧客への売上高	918,765	562,108	1,480,873	—	1,480,873
セグメント間の内部売上高 又は振替高	—	—	—	—	—
計	918,765	562,108	1,480,873	—	1,480,873
セグメント利益	153,050	24,865	177,916	△101,411	76,505
セグメント資産	246,301	78,702	325,004	462,633	787,638
その他の項目					
減価償却費	1,122	601	1,723	2,111	3,835

(注) 1. 「調整額」は、報告セグメントに帰属しない一般管理費等の全社費用及び全社資産であります。

2. セグメント利益は、連結損益計算書の営業利益と調整を行っております。

【関連情報】

前連結会計年度(自 2018年12月1日 至 2019年11月30日)

1. 製品及びサービスごとの情報

(単位：千円)

	自動車部品・用品	電子玩具	その他	合計
外部顧客への売上高	815,660	372,183	51,327	1,239,171

2. 地域ごとの情報

(1) 売上高

本邦の外部顧客への売上高が連結損益計算書の売上高の90%を超えるため、記載を省略しております。

(2) 有形固定資産

(単位：千円)

日本	中国(香港)	合計
6,723	437	7,160

3. 主要な顧客ごとの情報

(単位：千円)

顧客の名称又は氏名	売上高	関連するセグメント名
加賀マイクロソリューション株式会社	333,738	OEM/ODM事業
マツダパーツ株式会社	330,732	PB販売事業

当連結会計年度(自 2019年12月1日 至 2020年11月30日)

1. 製品及びサービスごとの情報

(単位：千円)

	自動車部品・用品	電子玩具	その他	合計
外部顧客への売上高	885,469	562,108	33,296	1,480,873

2. 地域ごとの情報

(1) 売上高

本邦の外部顧客への売上高が連結損益計算書の売上高の90%を超えるため、記載を省略しております。

(2) 有形固定資産

(単位：千円)

日本	中国(香港)	合計
7,189	—	7,189

3. 主要な顧客ごとの情報

(単位：千円)

顧客の名称又は氏名	売上高	関連するセグメント名
加賀マイクロソリューション株式会社	521,261	OEM/ODM事業
マツダパーツ株式会社	345,428	PB販売事業

【報告セグメントごとの固定資産の減損損失に関する情報】

前連結会計年度(自 2018年12月1日 至 2019年11月30日)

該当事項はありません。

当連結会計年度(自 2019年12月1日 至 2020年11月30日)

該当事項はありません。

【報告セグメントごとののれんの償却額及び未償却残高に関する情報】

前連結会計年度(自 2018年12月1日 至 2019年11月30日)

該当事項はありません。

当連結会計年度(自 2019年12月1日 至 2020年11月30日)

該当事項はありません。

【報告セグメントごとの負ののれん発生益に関する情報】

前連結会計年度(自 2018年12月1日 至 2019年11月30日)

該当事項はありません。

当連結会計年度(自 2019年12月1日 至 2020年11月30日)

該当事項はありません。

【関連当事者情報】

前連結会計年度(自 2018年12月1日 至 2019年11月30日)

該当事項はありません。

当連結会計年度(自 2019年12月1日 至 2020年11月30日)

該当事項はありません。

(1株当たり情報)

	前連結会計年度 (自 2018年12月1日 至 2019年11月30日)	当連結会計年度 (自 2019年12月1日 至 2020年11月30日)
1株当たり純資産額	201.74円	294.62円
1株当たり当期純利益金額	101.13円	97.30円

(注) 1. 潜在株式調整後1株当たり当期純利益金額については、潜在株式が存在しないため記載しておりません。  
2. 1株当たり当期純利益金額の算定上の基礎は、以下のとおりであります。

	前連結会計年度 (自 2018年12月1日 至 2019年11月30日)	当連結会計年度 (自 2019年12月1日 至 2020年11月30日)
親会社株主に帰属する当期純利益金額(千円)	63,709	61,296
普通株主に帰属しない金額(千円)	—	—
普通株式に係る親会社株主に帰属する当期純利益金額(千円)	63,709	61,296
普通株式の期中平均株式数(株)	630,000	630,000

(重要な後発事象)

前連結会計年度(自 2018年12月1日 至 2019年11月30日)

該当事項はありません。

当連結会計年度(自 2019年12月1日 至 2020年11月30日)

該当事項はありません。

【注記事項】

(四半期連結損益計算書関係)

※ 販売費及び一般管理費のうち主要な費目及び金額は、次のとおりであります。

	当第2四半期連結累計期間 (自 2020年12月1日 至 2021年5月31日)
荷造運賃	65,455千円
退職給付費用	522

(四半期連結キャッシュ・フロー計算書関係)

※ 現金及び現金同等物の四半期末残高と四半期連結貸借対照表に掲記されている科目の金額との関係は、次のとおりであります。

	当第2四半期連結累計期間 (自 2020年12月1日 至 2021年5月31日)
現金及び預金	322,496千円
現金及び現金同等物	322,496

(株主資本等関係)

当第2四半期連結累計期間(自 2020年12月1日 至 2021年5月31日)

1. 配当金支払額

該当事項はありません。

2. 基準日が当第2四半期連結累計期間に属する配当のうち、配当の効力発生日が当第2四半期連結会計期間の末日後となるもの。

該当事項はありません。

(セグメント情報等)

【セグメント情報】

当第2四半期連結累計期間(自 2020年12月1日 至 2021年5月31日)

1. 報告セグメントごとの売上高及び利益又は損失の金額に関する情報

(単位:千円)

	報告セグメント			調整額 (注)1	四半期 連結損益計算書 計上額 (注)2
	PB販売	OEM/ODM	計		
売上高					
外部顧客への売上高	546,383	66,196	612,580	—	612,580
セグメント間の内部売上高又は振替高	—	—	—	—	—
計	546,383	66,196	612,580	—	612,580
セグメント利益又は損失(△)	99,254	△3,783	95,471	△53,825	41,645

(注) 1. 「調整額」は、報告セグメントに帰属しない一般管理費等の全社費用であります。

2. セグメント利益又は損失(△)は、四半期連結損益計算書の営業利益と調整を行っております。

(金融商品関係)

当第2四半期連結貸借対照表計上額と時価との差額及び前連結会計年度に係る連結貸借対照表計上額と時価との差額に重要性が乏しいため、記載を省略しております。

(1株当たり情報)

1株当たり四半期純利益及び算定上の基礎は、以下のとおりであります。

	当第2四半期連結累計期間 (自 2020年12月1日 至 2021年5月31日)
1株当たり四半期純利益	47円21銭
(算定上の基礎)	
親会社株主に帰属する四半期純利益(千円)	29,741
普通株主に帰属しない金額(千円)	—
普通株式に係る親会社株主に帰属する 四半期純利益(千円)	29,741
普通株式の期中平均株式数(株)	630,000

(注) 潜在株式調整後1株当たり四半期純利益については、潜在株式が存在しないため記載しておりません。

⑤ 【連結附属明細表】(2020年11月30日現在)

【社債明細表】

該当事項はありません。

【借入金等明細表】

区分	当期首残高 (千円)	当期末残高 (千円)	平均利率 (%)	返済期限
短期借入金	302,427	295,057	1.5	—
1年以内に返済予定の長期借入金	28,047	22,528	1.5	—
1年以内に返済予定のリース債務	775	432	4.4	—
長期借入金(1年以内に返済予定のものを除く。)	68,661	186,133	1.3	2021年～2030年
リース債務(1年以内に返済予定のものを除く。)	197	2,419	5.6	2021年～2030年
合計	400,108	506,570	—	—

(注) 1. 平均利率については、借入金の期末残高に対する加重平均利率を記載しております。

2. 長期借入金及びリース債務(1年以内に返済予定のものを除く。)の連結決算日後5年間の返済予定額は以下のとおりであります。

	1年超2年以内 (千円)	2年超3年以内 (千円)	3年超4年以内 (千円)	4年超5年以内 (千円)
長期借入金	21,708	27,806	25,311	19,764
リース債務	246	258	271	285

【資産除去債務明細表】

当連結会計年度期首及び当連結会計年度末における資産除去債務の金額が、当連結会計年度期首及び当連結会計年度末における負債及び純資産の合計額の100分の1以下であるため、連結財務諸表規則第92条の2の規定により記載を省略しております。

(2) 【その他】

該当事項はありません。

## 2 【財務諸表等】

### (1) 【財務諸表】

#### ① 【貸借対照表】

(単位：千円)

	前事業年度 (2019年11月30日)	当事業年度 (2020年11月30日)
<b>資産の部</b>		
流動資産		
現金及び預金	118,815	283,439
売掛金	56,817	76,308
商品	178,520	167,935
前払費用	2,614	2,780
その他	264	365
貸倒引当金	△11	△15
流動資産合計	357,020	530,813
固定資産		
有形固定資産		
車両運搬具（純額）	6,671	4,735
リース資産（純額）	—	2,283
その他（純額）	52	170
有形固定資産合計	6,723	7,189
無形固定資産		
ソフトウェア	—	1,475
無形固定資産合計	—	1,475
投資その他の資産		
関係会社株式	10,724	10,724
出資金	10	10
長期前払費用	56	8
繰延税金資産	15,161	1,179
その他	16,248	2,710
投資その他の資産合計	42,201	14,632
固定資産合計	48,924	23,296
資産合計	405,945	554,109

(単位：千円)

	前事業年度 (2019年11月30日)	当事業年度 (2020年11月30日)
<b>負債の部</b>		
流動負債		
買掛金	※1 12,841	5,107
短期借入金	※2 160,000	※2 160,000
1年内返済予定の長期借入金	28,047	22,528
未払金	20,241	21,254
リース債務	775	432
未払費用	14,192	15,233
未払法人税等	391	391
預り金	1,632	1,021
その他	3,107	11,439
流動負債合計	241,227	237,407
固定負債		
長期借入金	68,661	186,133
リース債務	197	2,419
資産除去債務	2,296	2,349
その他	134	—
固定負債合計	71,289	190,902
負債合計	312,517	428,309
純資産の部		
株主資本		
資本金	30,000	30,000
資本剰余金		
資本準備金	9,640	9,640
資本剰余金合計	9,640	9,640
利益剰余金		
その他利益剰余金		
繰越利益剰余金	53,787	86,159
利益剰余金合計	53,787	86,159
株主資本合計	93,427	125,799
純資産合計	93,427	125,799
負債純資産合計	405,945	554,109

## ② 【損益計算書】

(単位：千円)

	前事業年度 (自 2018年12月 1 日 至 2019年11月30日)	当事業年度 (自 2019年12月 1 日 至 2020年11月30日)
売上高	866,987	918,765
売上原価		
商品期首たな卸高	156,949	178,520
当期商品仕入高	※1 488,857	※1 469,723
合計	645,806	648,244
商品期末たな卸高	180,030	171,093
差引	465,775	477,150
棚卸減耗損	1	—
商品評価損	375	243
商品廃棄損	1,133	2,913
商品売上原価	467,286	480,308
売上総利益	399,701	438,457
販売費及び一般管理費	※3 356,502	※3 389,232
営業利益	43,199	49,224
営業外収益		
受取利息	※2 1,239	1
受取家賃	2,256	2,256
業務委託収入	—	1,607
保険金収入	5,450	663
雇用調整助成金	—	698
その他	347	77
営業外収益合計	9,293	5,303
営業外費用		
支払利息	5,209	4,386
為替差損	—	1,235
保険解約損	—	2,727
その他	84	74
営業外費用合計	5,294	8,424
経常利益	47,198	46,103
特別利益		
固定資産売却益	—	※4 641
特別利益合計	—	641
税引前当期純利益	47,198	46,744
法人税、住民税及び事業税	391	391
法人税等調整額	△5,785	13,981
法人税等合計	△5,394	14,372
当期純利益	52,592	32,372



③ 【株主資本等変動計算書】

前事業年度(自 2018年12月1日 至 2019年11月30日)

(単位：千円)

	株主資本						純資産 合計
	資本金	資本剰余金		利益剰余金		株主資本 合計	
		資本準備金	資本剰余金 合計	その他 利益剰余金 繰越 利益剰余金	利益剰余金 合計		
当期首残高	30,000	9,640	9,640	1,194	1,194	40,834	40,834
当期変動額							
当期純利益				52,592	52,592	52,592	52,592
当期変動額合計	—	—	—	52,592	52,592	52,592	52,592
当期末残高	30,000	9,640	9,640	53,787	53,787	93,427	93,427

当事業年度(自 2019年12月1日 至 2020年11月30日)

(単位：千円)

	株主資本						純資産 合計
	資本金	資本剰余金		利益剰余金		株主資本 合計	
		資本準備金	資本剰余金 合計	その他 利益剰余金 繰越 利益剰余金	利益剰余金 合計		
当期首残高	30,000	9,640	9,640	53,787	53,787	93,427	93,427
当期変動額							
当期純利益				32,372	32,372	32,372	32,372
当期変動額合計	—	—	—	32,372	32,372	32,372	32,372
当期末残高	30,000	9,640	9,640	86,159	86,159	125,799	125,799

## 【注記事項】

(重要な会計方針)

前事業年度(自 2018年12月1日 至 2019年11月30日)

### 1. 資産の評価基準及び評価方法

#### (1) 有価証券の評価基準及び評価方法

子会社株式

移動平均法による原価法

#### (2) たな卸資産の評価基準及び評価方法

商品

総平均法による原価法(貸借対照表価額は収益性の低下に基づく簿価切下げの方法により算定)を採用しております。

未着品

個別法による原価法(貸借対照表価額は収益性の低下に基づく簿価切下げの方法により算定)を採用しております。

### 2. 固定資産の減価償却の方法

#### (1) 有形固定資産(リース資産を除く)

定率法を採用しております。

なお、主な耐用年数は次のとおりであります。

車輛運搬具 4～6年

#### (2) リース資産

所有権移転外ファイナンス・リース取引に係るリース資産

リース期間を耐用年数とし、残存価額を零とする定額法を採用しております。

### 3. 引当金の計上基準

貸倒引当金

売上債権等の貸倒れによる損失に備えるため、一般債権については貸倒実績率により、貸倒懸念債権等特定の債権については個別に回収可能性を勘案し、回収不能見込額を計上しております。

### 4. 外貨建の資産又は負債の本邦通貨への換算の基準

外貨建金銭債権債務は、決算日の直物為替相場により円貨に換算し、換算差額は損益として処理しております。

### 5. その他財務諸表作成のための重要な事項

消費税等の会計処理

消費税及び地方消費税の会計処理は税抜方式によっております。

当事業年度(自 2019年12月1日 至 2020年11月30日)

1. 資産の評価基準及び評価方法

(1) 有価証券の評価基準及び評価方法

子会社株式

移動平均法による原価法

(2) たな卸資産の評価基準及び評価方法

商品

総平均法による原価法(貸借対照表価額は収益性の低下に基づく簿価切下げの方法により算定)を採用しております。

未着品

個別法による原価法(貸借対照表価額は収益性の低下に基づく簿価切下げの方法により算定)を採用しております。

2. 固定資産の減価償却の方法

(1) 有形固定資産(リース資産を除く)

定率法を採用しております。

なお、主な耐用年数は次のとおりであります。

車輛運搬具 4～6年

(2) 無形固定資産(リース資産を除く)

定額法を採用しております。

なお、自社利用のソフトウェアについては、社内における利用可能期間(5年)に基づいております。

(3) リース資産

所有権移転外ファイナンス・リース取引に係るリース資産

リース期間を耐用年数とし、残存価額を零とする定額法を採用しております。

3. 引当金の計上基準

貸倒引当金

売上債権等の貸倒れによる損失に備えるため、一般債権については貸倒実績率により、貸倒懸念債権等特定の債権については個別に回収可能性を勘案し、回収不能見込額を計上しております。

4. 外貨建の資産又は負債の本邦通貨への換算の基準

外貨建金銭債権債務は、決算日の直物為替相場により円貨に換算し、換算差額は損益として処理しております。

5. その他財務諸表作成のための重要な事項

消費税等の会計処理

消費税及び地方消費税の会計処理は税抜方式によっております。

(表示方法の変更)

前事業年度(自 2018年12月1日 至 2019年11月30日)

「『税効果会計に係る会計基準』の一部改正」等の適用

「『税効果会計に係る会計基準』の一部改正」(企業会計基準第28号 2018年2月16日)を当事業年度の期首から適用し、繰延税金資産は投資その他の資産の区分に表示し、繰延税金負債は固定負債の区分に表示する方法に変更しております。

この結果、前事業年度の貸借対照表において、「流動資産」の「繰延税金資産」8,775千円は「投資その他の資産」の「繰延税金資産」9,375千円に含めて表示しております

当事業年度(自 2019年12月1日 至 2020年11月30日)

該当事項はありません。

(貸借対照表関係)

※1 関係会社に対する資産及び負債

区分掲記されたもの以外で各科目に含まれているものは、次のとおりであります。

	前事業年度 (2019年11月30日)	当事業年度 (2020年11月30日)
買掛金	9,522千円	一千円

※2 当社は、運転資金の効率的な調達を行うため、取引銀行3行と当座貸越契約を締結しております。この契約に基づく事業年度末の借入未実行残高は次のとおりであります。

	前事業年度 (2019年11月30日)	当事業年度 (2020年11月30日)
当座貸越極度額の総額	160,000千円	310,000千円
借入実行残高	160,000	160,000
差引額	—	150,000

3 保証債務

他の会社の金融機関等からの借入金に対して、次のとおり債務保証を行っております。

	前事業年度 (2019年11月30日)	当事業年度 (2020年11月30日)
新城国際香港有限公司	142,427千円	135,057千円

(損益計算書関係)

※1 各科目に含まれている関係会社に対する営業費用は、次のとおりであります。

	前事業年度 (自 2018年12月1日 至 2019年11月30日)	当事業年度 (自 2019年12月1日 至 2020年11月30日)
当期商品仕入高	468,589千円	447,610千円

※2 各科目に含まれている関係会社に対する営業外収益は、次のとおりであります。

	前事業年度 (自 2018年12月1日 至 2019年11月30日)	当事業年度 (自 2019年12月1日 至 2020年11月30日)
受取利息	1,238千円	一千円

※3 販売費及び一般管理費のうち主要な費目及び金額並びにおおよその割合は次のとおりであります。

	前事業年度 (自 2018年12月1日 至 2019年11月30日)	当事業年度 (自 2019年12月1日 至 2020年11月30日)
役員報酬	40,240千円	41,720千円
給料及び手当	45,302	55,525
外注費	56,149	61,702
荷造運賃	67,870	76,252
支払報酬料	35,873	37,287
減価償却費	3,114	3,233
おおよその割合		
販売費	49.8%	50.4%
一般管理費	50.2	49.6

※4 固定資産売却益の内容は次のとおりであります。

	前事業年度 (自 2018年12月1日 至 2019年11月30日)	当事業年度 (自 2019年12月1日 至 2020年11月30日)
車両運搬具	－千円	641千円

(有価証券関係)

前事業年度(自 2018年12月1日 至 2019年11月30日)

子会社株式(貸借対照表計上額は関係会社株式10,724千円)は、市場価格がなく時価を把握することが極めて困難と認められるため、時価を記載しておりません。

当事業年度(自 2019年12月1日 至 2020年11月30日)

子会社株式(貸借対照表計上額は関係会社株式10,724千円)は、市場価格がなく時価を把握することが極めて困難と認められるため、時価を記載しておりません。

(税効果会計関係)

前事業年度(自 2018年12月1日 至 2019年11月30日)

1. 繰延税金資産及び繰延税金負債の発生の主な原因別の内訳

繰延税金資産

たな卸資産評価損	128千円
貸倒引当金	3
利息費用	782
減損損失	3,836
税務上の繰越欠損金	15,536
その他	1,412
繰延税金資産小計	21,700
税務上の繰越欠損金に係る評価性引当額	△1,115
将来減算一時差異等の合計に係る評価性引当額	△5,072
評価性引当額	△6,188
繰延税金資産合計	15,512
繰延税金負債	
有形固定資産	△351
繰延税金負債合計	△351
繰延税金資産の純額	15,161

2. 法定実効税率と税効果会計適用後の法人税等の負担率との間に重要な差異があるときの、当該差異の原因となった  
 主要な項目別の内訳

法定実効税率	34.1%
(調整)	
交際費等永久に損金に算入されない項目	0.7
住民税均等割	0.8
評価性引当額の増減	△47.1
その他	0.1
税効果会計適用後の法人税等の負担率	△11.4

当事業年度(自 2019年12月1日 至 2020年11月30日)

1. 繰延税金資産及び繰延税金負債の発生の主な原因別の内訳

繰延税金資産	
たな卸資産評価損	83千円
貸倒引当金	5
利息費用	800
減損損失	3,068
税務上の繰越欠損金	462
その他	1,327
繰延税金資産小計	5,747
評価性引当額	△4,234
繰延税金資産合計	1,513
繰延税金負債	
有形固定資産	△333
繰延税金負債合計	△333
繰延税金資産の純額	1,179

2. 法定実効税率と税効果会計適用後の法人税等の負担率との間に重要な差異があるときの、当該差異の原因となった  
 主要な項目別の内訳

法定実効税率	34.1%
(調整)	
住民税均等割	0.8
評価性引当額の増減	△4.2
その他	0.0
税効果会計適用後の法人税等の負担率	30.8

(重要な後発事象)

前事業年度(自 2018年12月1日 至 2019年11月30日)

該当事項はありません。

当事業年度(自 2019年12月1日 至 2020年11月30日)

該当事項はありません。

④ 【附属明細表】(2020年11月30日現在)

【有価証券明細表】

該当事項はありません。

【有形固定資産等明細表】

(単位：千円)

資産の種類	当期首残高	当期増加額	当期減少額	当期末残高	当期末減価償却累計額又は償却累計額(円)	当期償却額	差引当期末残高
有形固定資産							
建物	7,116	—	—	7,116	7,116	—	—
構築物	918	—	—	918	918	—	—
車両運搬具	13,297	1,164	1,294	13,167	8,432	2,840	4,735
工具、器具及び備品	9,277	256	—	9,533	9,363	137	170
リース資産	169	2,513	—	2,683	400	230	2,283
有形固定資産合計	30,780	3,934	1,294	33,419	26,230	3,208	7,189
無形固定資産							
ソフトウェア	—	1,500	—	1,500	25	25	1,475
無形固定資産合計	—	1,500	—	1,500	25	25	1,475
長期前払費用	485	—	—	485	428	98	56

(注) 1. 当期増加額のうち主なものは次のとおりであります。

車両運搬具	山口支店	業務用車両	1,164千円
リース資産	本社	ミーティングルームの設置工事費	2,513千円
ソフトウェア	本社	開示書類作成支援ソフト	1,500千円

2. 長期前払費用は、1年以内に費用化される部分は流動資産の「前払費用」に振替ておりますが、上表にはこの金額も含めて記載しております。

【引当金明細表】

区分	当期首残高(千円)	当期増加額(千円)	当期減少額(目的使用)(千円)	当期減少額(その他)(千円)	当期末残高(千円)
貸倒引当金	11	15	—	11	15

(注) 貸倒引当金の「当期減少額(その他)」欄の金額は、一般債権の貸倒実績率による洗替額であります。

(2) 【主な資産及び負債の内容】(2020年11月30日現在)

連結財務諸表を作成しているため、記載を省略しております。

(3) 【その他】

該当事項はありません。

## 第6 【提出会社の株式事務の概要】

事業年度	毎年12月1日から翌年11月30日まで
定時株主総会	毎年2月
基準日	毎年11月30日
株券の種類	—
剰余金の配当の基準日	毎年11月30日 毎年5月31日
1単元の株式数	100株
株式の名義書換え	(注) 1
取扱場所	—
株主名簿管理人	—
取次所	—
名義書換手数料	—
新券交付手数料	—
単元未満株式の買取り	
取扱場所	福岡市中央区天神二丁目14番2号 日本証券代行株式会社 福岡支店
株主名簿管理人	東京都中央区日本橋茅場町一丁目2番4号 日本証券代行株式会社
取次所	日本証券代行株式会社 本店 三井住友信託銀行株式会社 本店及び全国各支店
買取手数料	無料
公告掲載方法	当社の公告方法は電子公告としております。 ただし、事故その他やむを得ない事由によって電子公告による公告をすることができない場合には、日本経済新聞に掲載して行うこととしております。 当社の公告掲載URLは次のとおりです。 <a href="https://all-frontier.com/ir/">https://all-frontier.com/ir/</a>
株主に対する特典	該当事項はありません。

(注) 1. 当社株式は東京証券取引所TOKYO PRO Marketに上場しており、社債、株式等の振替に関する法律第128条第1項に規定する振替株式であることから、該当事項はありません。

2. 当社の株主は、その有する単元未満株式について、次に掲げる権利以外の権利を行使することができない旨、定款に定めております。

- (1) 会社法第189条第2項各号に掲げる権利
- (2) 会社法第166条第1項の規定による請求をする権利
- (3) 株主の有する株式数に応じて募集株式の割当て及び募集新株予約権の割当てを受ける権利



## 第7 【提出会社の参考情報】

### 1 【提出会社の親会社等の情報】

当社は、金融商品取引法第24条の7項第1項に規定する親会社等はありません。

### 2 【その他の参考情報】

該当事項はありません。

## 第四部 【株式公開情報】

当社株式は東京証券取引所TOKYO PRO Marketの上場銘柄であります。

なお、福岡証券取引所Q-Board上場（売買開始）日の前日（2021年10月31日）付で当該市場について上場廃止となる予定です。

### 第1 【最近2年間の株式の月別売買高】

2019年11月期

(単位：株、千円)

月別	2018年 12月	2019年 1月	2月	3月	4月	5月	6月	7月	9月	10月	11月
株数	—	—	—	—	—	—	—	—	—	—	—
金額	—	—	—	—	—	—	—	—	—	—	—

2020年11月期

(単位：株、千円)

月別	2019年 12月	2020年 1月	2月	3月	4月	5月	6月	7月	9月	10月	11月
株数	—	—	—	—	—	—	—	—	—	—	20,000
金額	—	—	—	—	—	—	—	—	—	—	14,600

2021年11月期

(単位：株、千円)

月別	2020年 12月	2021年 1月	2月	3月	4月	5月	6月	7月	8月
株数	—	—	—	—	—	—	—	—	—
金額	—	—	—	—	—	—	—	—	—

## 第2 【最近2年間の月別最高・最低株価】

2019年11月期

(単位：円)

月別	2018年 12月	2019年 1月	2月	3月	4月	5月	6月	7月	9月	10月	11月
最高	—	—	—	—	—	—	—	—	—	—	—
最低	—	—	—	—	—	—	—	—	—	—	—

2020年11月期

(単位：円)

月別	2019年 12月	2020年 1月	2月	3月	4月	5月	6月	7月	9月	10月	11月
最高	—	—	—	—	—	—	—	—	—	—	730
最低	—	—	—	—	—	—	—	—	—	—	730

2021年11月期

(単位：円)

月別	2020年 12月	2021年 1月	2月	3月	4月	5月	6月	7月	8月
最高	—	—	—	—	—	—	—	—	—
最低	—	—	—	—	—	—	—	—	—

# 独立監査人の監査報告書

2021年9月17日

株式会社フロンティア  
取締役会 御中

仰 星 監 査 法 人

指 定 社 員  
業務執行社員 公認会計士 寺 本 悟

指 定 社 員  
業務執行社員 公認会計士 田 邊 太 郎

当監査法人は、金融商品取引法第193条の2第1項の規定に基づく監査証明を行うため、「経理の状況」に掲げられている株式会社フロンティアの2018年12月1日から2019年11月30日までの連結会計年度の連結財務諸表、すなわち、連結貸借対照表、連結損益計算書、連結包括利益計算書、連結株主資本等変動計算書、連結キャッシュ・フロー計算書、連結財務諸表作成のための基本となる重要な事項及びその他の注記について監査を行った。

## 連結財務諸表に対する経営者の責任

経営者の責任は、我が国において一般に公正妥当と認められる企業会計の基準に準拠して連結財務諸表を作成し適正に表示することにある。これには、不正又は誤謬による重要な虚偽表示のない連結財務諸表を作成し適正に表示するために経営者が必要と判断した内部統制を整備及び運用することが含まれる。

## 監査人の責任

当監査法人の責任は、当監査法人が実施した監査に基づいて、独立の立場から連結財務諸表に対する意見を表明することにある。当監査法人は、我が国において一般に公正妥当と認められる監査の基準に準拠して監査を行った。監査の基準は、当監査法人に連結財務諸表に重要な虚偽表示がないかどうかについて合理的な保証を得るために、監査計画を策定し、これに基づき監査を実施することを求めている。

監査においては、連結財務諸表の金額及び開示について監査証拠を入手するための手続が実施される。監査手続は、当監査法人の判断により、不正又は誤謬による連結財務諸表の重要な虚偽表示のリスクの評価に基づいて選択及び適用される。財務諸表監査の目的は、内部統制の有効性について意見表明するためのものではないが、当監査法人は、リスク評価の実施に際して、状況に応じた適切な監査手続を立案するために、連結財務諸表の作成と適正な表示に関連する内部統制を検討する。また、監査には、経営者が採用した会計方針及びその適用方法並びに経営者によって行われた見積りの評価も含め全体としての連結財務諸表の表示を検討することが含まれる。

当監査法人は、意見表明の基礎となる十分かつ適切な監査証拠を入手したと判断している。

## 監査意見

当監査法人は、上記の連結財務諸表が、我が国において一般に公正妥当と認められる企業会計の基準に準拠して、株式会社フロンティア及び連結子会社の2019年11月30日現在の財政状態並びに同日をもって終了する連結会計年度の経営成績及びキャッシュ・フローの状況をすべての重要な点において適正に表示しているものと認める。

## 利害関係

会社と当監査法人又は業務執行社員との間には、公認会計士法の規定により記載すべき利害関係はない。

以 上

- (注) 1. 上記は監査報告書の原本に記載された事項を電子化したものであり、その原本は当社（有価証券届出書提出会社）が別途保管しております。
2. X B R L データは監査の対象には含まれていません。

# 独立監査人の監査報告書

2021年9月17日

株式会社フロンティア  
取締役会 御中

仰 星 監 査 法 人  
大 阪 事 務 所

指 定 社 員  
業 務 執 行 社 員 公 認 会 計 士 寺 本 悟

指 定 社 員  
業 務 執 行 社 員 公 認 会 計 士 田 邊 太 郎

## 監査意見

当監査法人は、金融商品取引法第193条の2第1項の規定に基づく監査証明を行うため、「経理の状況」に掲げられている株式会社フロンティアの2019年12月1日から2020年11月30日までの連結会計年度の連結財務諸表、すなわち、連結貸借対照表、連結損益計算書、連結包括利益計算書、連結株主資本等変動計算書、連結キャッシュ・フロー計算書、連結財務諸表作成のための基本となる重要な事項、その他の注記及び連結附属明細表について監査を行った。

当監査法人は、上記の連結財務諸表が、我が国において一般に公正妥当と認められる企業会計の基準に準拠して、株式会社フロンティア及び連結子会社の2020年11月30日現在の財政状態並びに同日をもって終了する連結会計年度の経営成績及びキャッシュ・フローの状況を、全ての重要な点において適正に表示しているものと認める。

## 監査意見の根拠

当監査法人は、我が国において一般に公正妥当と認められる監査の基準に準拠して監査を行った。監査の基準における当監査法人の責任は、「連結財務諸表監査における監査人の責任」に記載されている。当監査法人は、我が国における職業倫理に関する規定に従って、会社及び連結子会社から独立しており、また、監査人としてのその他の倫理上の責任を果たしている。当監査法人は、意見表明の基礎となる十分かつ適切な監査証拠を入手したと判断している。

## 連結財務諸表に対する経営者並びに監査役及び監査役会の責任

経営者の責任は、我が国において一般に公正妥当と認められる企業会計の基準に準拠して連結財務諸表を作成し適正に表示することにある。これには、不正又は誤謬による重要な虚偽表示のない連結財務諸表を作成し適正に表示するために経営者が必要と判断した内部統制を整備及び運用することが含まれる。

連結財務諸表を作成するに当たり、経営者は、継続企業の前提に基づき連結財務諸表を作成することが適切であるかどうかを評価し、我が国において一般に公正妥当と認められる企業会計の基準に基づいて継続企業に関する事項を開示する必要がある場合には当該事項を開示する責任がある。

監査役及び監査役会の責任は、財務報告プロセスの整備及び運用における取締役の職務の執行を監視することにある。

## 連結財務諸表監査における監査人の責任

監査人の責任は、監査人が実施した監査に基づいて、全体としての連結財務諸表に不正又は誤謬による重要な虚偽表示がないかどうかについて合理的な保証を得て、監査報告書において独立の立場から連結財務諸表に対する意見を表明することにある。虚偽表示は、不正又は誤謬により発生する可能性があり、個別に又は集計すると、連結財務諸表の利用者の意思決定に影響を与えると合理的に見込まれる場合に、重要性があると判断される。

監査人は、我が国において一般に公正妥当と認められる監査の基準に従って、監査の過程を通じて、職業的専門家としての判断を行い、職業的懐疑心を保持して以下を実施する。

- ・ 不正又は誤謬による重要な虚偽表示リスクを識別し、評価する。また、重要な虚偽表示リスクに対応した監査手続を立案し、実施する。監査手続の選択及び適用は監査人の判断による。さらに、意見表明の基礎となる十分かつ適切な監査証拠を入手する。

- ・ 連結財務諸表監査の目的は、内部統制の有効性について意見表明するためのものではないが、監査人は、リスク評価の実施に際して、状況に応じた適切な監査手続を立案するために、監査に関連する内部統制を検討する。
- ・ 経営者が採用した会計方針及びその適用方法の適切性、並びに経営者によって行われた会計上の見積りの合理性及び関連する注記事項の妥当性を評価する。
- ・ 経営者が継続企業を前提として連結財務諸表を作成することが適切であるかどうか、また、入手した監査証拠に基づき、継続企業の前提に重要な疑義を生じさせるような事象又は状況に関して重要な不確実性が認められるかどうか結論付ける。継続企業の前提に関する重要な不確実性が認められる場合は、監査報告書において連結財務諸表の注記事項に注意を喚起すること、又は重要な不確実性に関する連結財務諸表の注記事項が適切でない場合は、連結財務諸表に対して除外事項付意見を表明することが求められている。監査人の結論は、監査報告書日までに入手した監査証拠に基づいているが、将来の事象や状況により、企業は継続企業として存続できなくなる可能性がある。
- ・ 連結財務諸表の表示及び注記事項が、我が国において一般に公正妥当と認められる企業会計の基準に準拠しているかどうかとともに、関連する注記事項を含めた連結財務諸表の表示、構成及び内容、並びに連結財務諸表が基礎となる取引や会計事象を適正に表示しているかどうかを評価する。
- ・ 連結財務諸表に対する意見を表明するために、会社及び連結子会社の財務情報に関する十分かつ適切な監査証拠を入手する。監査人は、連結財務諸表の監査に関する指示、監督及び実施に関して責任がある。監査人は、単独で監査意見に対して責任を負う。

監査人は、監査役及び監査役会に対して、計画した監査の範囲とその実施時期、監査の実施過程で識別した内部統制の重要な不備を含む監査上の重要な発見事項、及び監査の基準で求められているその他の事項について報告を行う。

監査人は、監査役及び監査役会に対して、独立性についての我が国における職業倫理に関する規定を遵守したこと、並びに監査人の独立性に影響を与えると合理的に考えられる事項、及び阻害要因を除去又は軽減するためにセーフガードを講じている場合はその内容について報告を行う。

#### 利害関係

会社及び連結子会社と当監査法人又は業務執行社員との間には、公認会計士法の規定により記載すべき利害関係はない。

以 上

- 
- (注) 1. 上記は監査報告書の原本に記載された事項を電子化したものであり、その原本は当社（有価証券届出書提出会社）が別途保管しております。
2. X B R L データは監査の対象には含まれていません。

# 独立監査人の四半期レビュー報告書

2021年9月17日

株式会社フロンティア  
取締役会 御中

仰 星 監 査 法 人  
大 阪 事 務 所

指 定 社 員  
業 務 執 行 社 員 公 認 会 計 士 寺 本 悟

指 定 社 員  
業 務 執 行 社 員 公 認 会 計 士 田 邊 太 郎

## 監査人の結論

当監査法人は、金融商品取引法第193条の2第1項の規定に基づき、「経理の状況」に掲げられている株式会社フロンティアの2020年12月1日から2021年11月30日までの連結会計年度の第2四半期連結会計期間（2021年3月1日から2021年5月31日まで）及び第2四半期連結結果計期間（2020年12月1日から2021年5月31日まで）に係る四半期連結財務諸表、すなわち、四半期連結貸借対照表、四半期連結損益計算書、四半期連結包括利益計算書、四半期連結キャッシュ・フロー計算書及び注記について四半期レビューを行った。

当監査法人が実施した四半期レビューにおいて、上記の四半期連結財務諸表が、我が国において一般に公正妥当と認められる四半期連結財務諸表の作成基準に準拠して、株式会社フロンティア及び連結子会社の2021年5月31日現在の財政状態並びに同日をもって終了する第2四半期連結結果計期間の経営成績及びキャッシュ・フローの状況を適正に表示していないと信じさせる事項が全ての重要な点において認められなかった。

## 監査人の結論の根拠

当監査法人は、我が国において一般に公正妥当と認められる四半期レビューの基準に準拠して四半期レビューを行った。四半期レビューの基準における当監査法人の責任は、「四半期連結財務諸表の四半期レビューにおける監査人の責任」に記載されている。当監査法人は、我が国における職業倫理に関する規定に従って、会社及び連結子会社から独立しており、また、監査人としてのその他の倫理上の責任を果たしている。当監査法人は、結論の表明の基礎となる証拠を入手したと判断している。

## 四半期連結財務諸表に対する経営者並びに監査役及び監査役会の責任

経営者の責任は、我が国において一般に公正妥当と認められる四半期連結財務諸表の作成基準に準拠して四半期連結財務諸表を作成し適正に表示することにある。これには、不正又は誤謬による重要な虚偽表示のない四半期連結財務諸表を作成し適正に表示するために経営者が必要と判断した内部統制を整備及び運用することが含まれる。

四半期連結財務諸表を作成するに当たり、経営者は、継続企業の前提に基づき四半期連結財務諸表を作成することが適切であるかどうかを評価し、我が国において一般に公正妥当と認められる四半期連結財務諸表の作成基準に基づいて継続企業に関する事項を開示する必要がある場合には当該事項を開示する責任がある。

監査役及び監査役会の責任は、財務報告プロセスの整備及び運用における取締役の職務の執行を監視することにある。

## 四半期連結財務諸表の四半期レビューにおける監査人の責任

監査人の責任は、監査人が実施した四半期レビューに基づいて、四半期レビュー報告書において独立の立場から四半期連結財務諸表に対する結論を表明することにある。

監査人は、我が国において一般に公正妥当と認められる四半期レビューの基準に従って、四半期レビューの過程を通じて、職業的専門家としての判断を行い、職業的懐疑心を保持して以下を実施する。

- ・ 主として経営者、財務及び会計に関する事項に責任を有する者等に対する質問、分析的手続その他の四半期レビュー手続を実施する。四半期レビュー手続は、我が国において一般に公正妥当と認められる監査の基準に準拠して実施される年度の財務諸表の監査に比べて限定された手続である。

- ・ 継続企業の前提に関する事項について、重要な疑義を生じさせるような事象又は状況に関して重要な不確実性が認められると判断した場合には、入手した証拠に基づき、四半期連結財務諸表において、我が国において一般に公正妥当と認められる四半期連結財務諸表の作成基準に準拠して、適正に表示されていないと信じさせる事項が認められないかどうか結論付ける。また、継続企業の前提に関する重要な不確実性が認められる場合は、四半期レビュー報告書において四半期連結財務諸表の注記事項に注意を喚起すること、又は重要な不確実性に関する四半期連結財務諸表の注記事項が適切でない場合は、四半期連結財務諸表に対して限定付結論又は否定的結論を表明することが求められている。監査人の結論は、四半期レビュー報告書日までに入手した証拠に基づいているが、将来の事象や状況により、企業は継続企業として存続できなくなる可能性がある。
- ・ 四半期連結財務諸表の表示及び注記事項が、我が国において一般に公正妥当と認められる四半期連結財務諸表の作成基準に準拠していないと信じさせる事項が認められないかどうかとともに、関連する注記事項を含めた四半期連結財務諸表の表示、構成及び内容、並びに四半期連結財務諸表が基礎となる取引や会計事象を適正に表示していないと信じさせる事項が認められないかどうかを評価する。
- ・ 四半期連結財務諸表に対する結論を表明するために、会社及び連結子会社の財務情報に関する証拠を入手する。監査人は、四半期連結財務諸表の四半期レビューに関する指示、監督及び実施に関して責任がある。監査人は、単独で監査人の結論に対して責任を負う。  
監査人は、監査役及び監査役会に対して、計画した四半期レビューの範囲とその実施時期、四半期レビュー上の重要な発見事項について報告を行う。  
監査人は、監査役及び監査役会に対して、独立性についての我が国における職業倫理に関する規定を遵守したこと、並びに監査人の独立性に影響を与えると合理的に考えられる事項、及び阻害要因を除去又は軽減するためにセーフガードを講じている場合はその内容について報告を行う。

#### 利害関係

会社及び連結子会社と当監査法人又は業務執行社員との間には、公認会計士法の規定により記載すべき利害関係はない。

以 上

- 
- (注) 1. 上記は四半期レビュー報告書の原本に記載された事項を電子化したものであり、その原本は当社（有価証券届出書提出会社）が別途保管しております。
2. X B R L データは四半期レビューの対象には含まれていません。



# 独立監査人の監査報告書

2021年9月17日

株式会社フロンティア  
取締役会 御中

仰 星 監 査 法 人

指 定 社 員  
業務執行社員 公認会計士 寺 本 悟

指 定 社 員  
業務執行社員 公認会計士 田 邊 太 郎

当監査法人は、金融商品取引法第193条の2第1項の規定に基づく監査証明を行うため、「経理の状況」に掲げられている株式会社フロンティアの2018年12月1日から2019年11月30日までの第16期事業年度の財務諸表、すなわち、貸借対照表、損益計算書、株主資本等変動計算書、重要な会計方針及びその他の注記について監査を行った。

## 財務諸表に対する経営者の責任

経営者の責任は、我が国において一般に公正妥当と認められる企業会計の基準に準拠して財務諸表を作成し適正に表示することにある。これには、不正又は誤謬による重要な虚偽表示のない財務諸表を作成し適正に表示するために経営者が必要と判断した内部統制を整備及び運用することが含まれる。

## 監査人の責任

当監査法人の責任は、当監査法人が実施した監査に基づいて、独立の立場から財務諸表に対する意見を表明することにある。当監査法人は、我が国において一般に公正妥当と認められる監査の基準に準拠して監査を行った。監査の基準は、当監査法人に財務諸表に重要な虚偽表示がないかどうかについて合理的な保証を得るために、監査計画を策定し、これに基づき監査を実施することを求めている。

監査においては、財務諸表の金額及び開示について監査証拠を入手するための手続が実施される。監査手続は、当監査法人の判断により、不正又は誤謬による財務諸表の重要な虚偽表示のリスクの評価に基づいて選択及び適用される。財務諸表監査の目的は、内部統制の有効性について意見表明するためのものではないが、当監査法人は、リスク評価の実施に際して、状況に応じた適切な監査手続を立案するために、財務諸表の作成と適正な表示に関連する内部統制を検討する。また、監査には、経営者が採用した会計方針及びその適用方法並びに経営者によって行われた見積りの評価も含め全体としての財務諸表の表示を検討することが含まれる。

当監査法人は、意見表明の基礎となる十分かつ適切な監査証拠を入手したと判断している。

## 監査意見

当監査法人は、上記の財務諸表が、我が国において一般に公正妥当と認められる企業会計の基準に準拠して、株式会社フロンティアの2019年11月30日現在の財政状態及び同日をもって終了する事業年度の経営成績をすべての重要な点において適正に表示しているものと認める。

## 利害関係

会社と当監査法人又は業務執行社員との間には、公認会計士法の規定により記載すべき利害関係はない。

以 上

(注) 1. 上記は監査報告書の原本に記載された事項を電子化したものであり、その原本は当社（有価証券届出書提出会社）が別途保管しております。

2. XBR Lデータは監査の対象には含まれていません。

# 独立監査人の監査報告書

2021年9月17日

株式会社フロンティア  
取締役会 御中

仰 星 監 査 法 人  
大 阪 事 務 所

指 定 社 員  
業 務 執 行 社 員 公 認 会 計 士 寺 本 悟

指 定 社 員  
業 務 執 行 社 員 公 認 会 計 士 田 邊 太 郎

## 監査意見

当監査法人は、金融商品取引法第193条の2第1項の規定に基づく監査証明を行うため、「経理の状況」に掲げられている株式会社フロンティアの2019年12月1日から2020年11月30日までの第17期事業年度の財務諸表、すなわち、貸借対照表、損益計算書、株主資本等変動計算書、重要な会計方針、その他の注記及び附属明細表について監査を行った。

当監査法人は、上記の財務諸表が、我が国において一般に公正妥当と認められる企業会計の基準に準拠して、株式会社フロンティアの2020年11月30日現在の財政状態及び同日をもって終了する事業年度の経営成績を全ての重要な点において適正に表示しているものと認める。

## 監査意見の根拠

当監査法人は、我が国において一般に公正妥当と認められる監査の基準に準拠して監査を行った。監査の基準における当監査法人の責任は、「財務諸表監査における監査人の責任」に記載されている。当監査法人は、我が国における職業倫理に関する規定に従って、会社から独立しており、また、監査人としてのその他の倫理上の責任を果たしている。当監査法人は、意見表明の基礎となる十分かつ適切な監査証拠を入手したと判断している。

## 財務諸表に対する経営者並びに監査役及び監査役会の責任

経営者の責任は、我が国において一般に公正妥当と認められる企業会計の基準に準拠して財務諸表を作成し適正に表示することにある。これには、不正又は誤謬による重要な虚偽表示のない財務諸表を作成し適正に表示するために経営者が必要と判断した内部統制を整備及び運用することが含まれる。

財務諸表を作成するに当たり、経営者は、継続企業の前提に基づき財務諸表を作成することが適切であるかどうかを評価し、我が国において一般に公正妥当と認められる企業会計の基準に基づいて継続企業に関する事項を開示する必要がある場合には当該事項を開示する責任がある。

監査役及び監査役会の責任は、財務報告プロセスの整備及び運用における取締役の職務の執行を監視することにある。

## 財務諸表監査における監査人の責任

監査人の責任は、監査人が実施した監査に基づいて、全体としての財務諸表に不正又は誤謬による重要な虚偽表示がないかどうかについて合理的な保証を得て、監査報告書において独立の立場から財務諸表に対する意見を表明することにある。虚偽表示は、不正又は誤謬により発生する可能性があり、個別に又は集計すると、財務諸表の利用者の意思決定に影響を与えると合理的に見込まれる場合に、重要性があると判断される。

監査人は、我が国において一般に公正妥当と認められる監査の基準に従って、監査の過程を通じて、職業的専門家としての判断を行い、職業的懐疑心を保持して以下を実施する。

- ・ 不正又は誤謬による重要な虚偽表示リスクを識別し、評価する。また、重要な虚偽表示リスクに対応した監査手続を立案し、実施する。監査手続の選択及び適用は監査人の判断による。さらに、意見表明の基礎となる十分かつ適切な監査証拠を入手する。

- ・ 財務諸表監査の目的は、内部統制の有効性について意見表明するためのものではないが、監査人は、リスク評価の実施に際して、状況に応じた適切な監査手続を立案するために、監査に関連する内部統制を検討する。
- ・ 経営者が採用した会計方針及びその適用方法の適切性、並びに経営者によって行われた会計上の見積りの合理性及び関連する注記事項の妥当性を評価する。
- ・ 経営者が継続企業を前提として財務諸表を作成することが適切であるかどうか、また、入手した監査証拠に基づき、継続企業の前提に重要な疑義を生じさせるような事象又は状況に関して重要な不確実性が認められるかどうか結論付ける。継続企業の前提に関する重要な不確実性が認められる場合は、監査報告書において財務諸表の注記事項に注意を喚起すること、又は重要な不確実性に関する財務諸表の注記事項が適切でない場合は、財務諸表に対して除外事項付意見を表明することが求められている。監査人の結論は、監査報告書日までに入手した監査証拠に基づいているが、将来の事象や状況により、企業は継続企業として存続できなくなる可能性がある。
- ・ 財務諸表の表示及び注記事項が、我が国において一般に公正妥当と認められる企業会計の基準に準拠しているかどうかとともに、関連する注記事項を含めた財務諸表の表示、構成及び内容、並びに財務諸表が基礎となる取引や会計事象を適正に表示しているかどうかを評価する。

監査人は、監査役及び監査役会に対して、計画した監査の範囲とその実施時期、監査の実施過程で識別した内部統制の重要な不備を含む監査上の重要な発見事項、及び監査の基準で求められているその他の事項について報告を行う。

監査人は、監査役及び監査役会に対して、独立性についての我が国における職業倫理に関する規定を遵守したこと、並びに監査人の独立性に影響を与えると合理的に考えられる事項、及び阻害要因を除去又は軽減するためにセーフガードを講じている場合はその内容について報告を行う。

#### 利害関係

会社と当監査法人又は業務執行社員との間には、公認会計士法の規定により記載すべき利害関係はない。

以 上

- 
- (注) 1. 上記は監査報告書の原本に記載された事項を電子化したものであり、その原本は当社（有価証券届出書提出会社）が別途保管しております。
2. XBR Lデータは監査の対象には含まれていません。

 **FRONTIER**