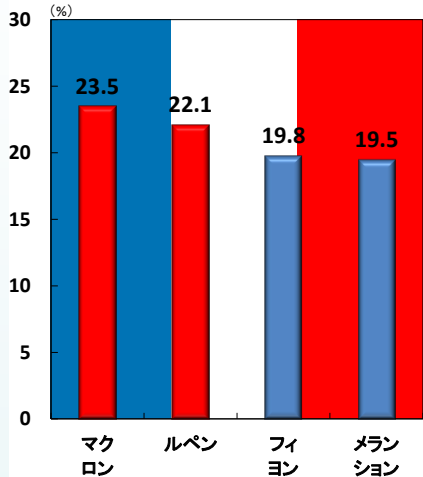


フランス大統領選 - 第一回投票はマクロン候補、ルペン候補が勝利の見込み

【図1】 マクロン、ルペン両候補が決選投票へ。ユーロは急速に買戻し

仏大統領選 第一回投票速報
(開票率90%)



出所) フランス内務省より当社経済調査室作成

■マクロン vs ルペン候補の決選投票へ

世界の注目を集めたフランス大統領選の第一回投票は、事前の世論調査の結果通り、中道派のマクロン候補と極右国民戦線ルペン候補が票を集め、5月7日の決選投票へ駒を進める公算が高まりました(公式結果は28日公表)(図1左)。

日本時間24日早朝の為替市場ではユーロが急騰、対ドルでは先週末終値の1ユーロ1.0728ドルから約2%上昇し1.09ドル近傍へ、対円では1ユーロ117円台から119円台へと上昇、ユーロ買戻しが急速に進んでいます(図1右)。本日の海外株式・債券市場も概ね今回の見通しを好感し株高、金利上昇の展開となりそうです。特に欧州株式相場は、21日発表のユーロ圏4月製造業・非製造業PMI景気指数(総合)が各々56.8(市場予想56.0)、56.2(同55.9)と予想比上振れし、企業収益がユーロ圏景気のみならず加速をキャッチアップするとの期待も相まって弾みがつきましよう(図2左)。マクロン候補勝利が当面相場に楽観論をもたらさそうです。

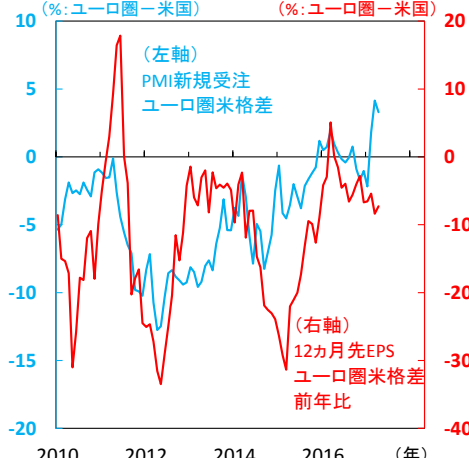
ユーロ円為替市場
(日本時間24日午前9時現在)



注) ユーロ円リスク認識はユーロ円コールオプション(買う権利)とプットオプション(売る権利)の予想ボラティリティ差異。直近値は共に4月24日(午前9時)。出所) Bloombergより当社経済調査室作成

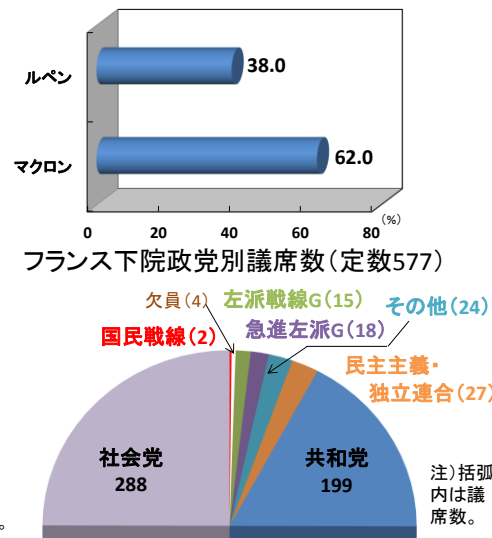
【図2】 景気モメンタム加速で欧州株堅調か。マクロン候補は下院選で苦戦も

ユーロ圏と米国 PMI新規受注と
12か月先予想EPS(1株当り利益)の格差



注) PMI(購買担当者サーベイ)は製造業・非製造業を合成した指数。12か月先予想EPSはThomson Reuters Datastreamによる。直近値はPMIは2017年4月、EPSは4月20日。出所) マークイット、Thomson Reuters Datastreamより当社経済調査室作成

フランス大統領選決選投票 支持率調査



出所) フランス下院、IPSOSより当社経済調査室作成

■決選投票はマクロン候補有利とみるも、予断は許さず

マクロン候補は、今回敗れる見通しが高くなった共和党フィヨン候補、社会党アモン候補から早々に決選投票での支持を獲得、同投票に向けた支持率も高く大統領選レース終盤を有利に進める可能性が高いとみています(図2右上)。しかし、マクロン候補は現政権の経済閣僚でしたが大統領選に向け社会党を離党、明確な支持基盤は持ちません。また先週のパリ・シャンゼリゼ通りでの銃撃戦は、有権者にテロの多発、シェンゲン協定(EU(欧州連合)加盟国の国境管理撤廃)の是非、移民問題等の重要性を植え付けました。これらに明確なNOを突きつけるルペン候補、第一回投票の敗者へ投じた票の一部は同候補に流れる可能性もありましよう。

市場の関心は今後、5月7日の決選投票と6月下院選に移りましよう(図2右下)。仮にマクロン候補が大統領となっても支持政党を持たないため議会掌握は難しい一方、ルペン候補の国民戦線は改選前議席を躍進させるとみています。(徳岡)

本資料に関してご留意頂きたい事項

- 本資料は、投資環境等に関する情報提供のために三菱UFJ国際投信が作成した資料であり、金融商品取引法に基づく開示資料ではありません。販売会社が投資勧誘に使用することを想定して作成したものではありません。
- 本資料の内容は作成時点のものであり、将来予告なく変更されることがあります。
- 本資料は信頼できると判断した情報等に基づき作成しておりますが、その正確性・完全性等を保証するものではありません。
- 各ページのグラフ・データ等は、過去の実績・状況であり、また、見通し・分析は作成時点での見解を示したものです。したがって、将来の市場環境の変動や運用状況・成果を示唆・保証するものではありません。また税金・手数料等は考慮していません。
- 本資料に示す意見等は、特に断りのない限り本資料作成日現在の三菱UFJ国際投信戦略運用部経済調査室の見解です。また、三菱UFJ国際投信が設定・運用する各ファンドにおける投資判断がこれらの見解に基づくものとは限りません。

本資料中で使用している指数について

Markit Economics Limitedの知的財産権およびその他の一切の権利はMarkit Economics Limitedに帰属します。



三菱UFJ国際投信

三菱UFJ国際投信株式会社
金融商品取引業者 関東財務局長(金商)第404号
加入協会：一般社団法人投資信託協会
一般社団法人日本投資顧問業協会

取り扱い金融商品に関する留意事項

●商号: 岡三オンライン証券株式会社/金融商品取引業者 関東財務局長(金商)第52号

●加入協会: 日本証券業協会、一般社団法人 金融先物取引業協会、一般社団法人 日本投資顧問業協会

●リスク:【株式等】株価変動による値下りの損失を被るリスクがあります。信用取引、先物取引、オプション取引および株価指数証拠金取引では投資金額(保証金・証拠金)を上回る損失を被る場合があります。株価は、発行会社の業績、財務状況や金利情勢等様々な要因に影響され、損失を被る場合があります。投資信託、不動産投資証券、預託証券、受益証券発行信託の受益証券等は、裏付け資産の評価額(指数連動型の場合は日経平均株価・TOPIX等)等、先物取引、オプション取引および株価指数証拠金取引は対象指数等の変化に伴う価格変動のリスクがあります。外国市場については、為替変動や地域情勢等により損失を被る場合があります。上場新株予約権証券は、上場期間・権利行使期間が短期間の期限付きの有価証券であり、上場期間内に売却するか権利行使期間内に行使しなければその価値を失い、また、権利行使による株式の取得には所定の金額の払込みが必要です。株価指数証拠金取引では建玉を保有し続けることにより金利相当額・配当相当額の受け払いが発生します。【外貨建て債券】債券の価格は基本的に市場の金利水準の変化に対応して変動するため、償還の前に売却すると損失を被る場合がございます。また、額面金額を超えて購入すると償還時に損失を被る場合がございます。債券の発行者又は債券の元利金の支払いを保証している者の財務状態の悪化等により、債券の価格が変動し損失を被る場合がございます。債券の発行者又は債券の元利金の支払いを保証している者の財務状態の悪化等により元本や利子の支払いが滞り損失を被る場合がございます。外貨建て債券は外国為替相場の変動などにより、円換算でのお受取金額が減少する恐れがあります。これにより円換算で投資元本を割込み、損失を被る場合がございます。【FX】外国為替証拠金取引(以下、「FX」という。)は預託した証拠金の額を超える取引ができるため、対象通貨の為替相場の変動により損益が大きく変動し、投資元本(証拠金)を上回る損失を被る場合があります。外貨間取引は、対象通貨の対円相場の変動により決済時の証拠金授受の額が増減する可能性があります。対象通貨の金利変動等によりスワップポイントの受取額が増減する可能性があります。ポジションを構成する金利水準が逆転した場合、スワップポイントの受取から支払に転じる可能性があります。為替相場の急変時等に取引を行うことができず不測の損害が発生する可能性があります。【各商品共通】システム、通信回線等の障害により発注、執行等ができず機会利益が失われる可能性があります。

●保証金・証拠金:【信用】最低委託保証金 30 万円が必要です。信用取引は委託保証金の額を上回る取引が可能であり、取引額の 30%以上の委託保証金が必要です。【先物・オプション】発注必要証拠金および最低維持証拠金は、「(SPAN 証拠金額×当社が定める掛け目) - ネットオプション価値の総額」とし、選択取引コース・取引時間によって掛け目は異なります。当社の Web サイトをご確認ください。また、変更の都度、当社の Web サイトに掲載いたします。【株価指数証拠金取引】発注証拠金(必要証拠金)は、株価指数ごとに異なり、取引所により定められた証拠金基準額となります。Web サイトで最新のものをご確認ください。【FX】個人のお客様の発注証拠金(必要証拠金)は、取引所 FX では、取引所が定める証拠金基準額に選択レバレッジコースに応じた所要額を加えた額とし、店頭 FX では、取引金額(為替レート×取引数量)× 4%以上の額とします。法人のお客様の発注証拠金(必要証拠金)は、取引所 FX では、取引所が定める証拠金基準額とし、店頭 FX では、取引金額(為替レート×取引数量)× 金融先物取引業協会が公表する数値とします。発注証拠金に対して、取引所FXでは、1取引単位(1万又は10万通貨)、店頭FXでは、1取引単位(1,000 通貨)の取引が可能です。発注証拠金・取引単位は通貨ごとに異なります。Web サイトで最新のものをご確認ください。

●手数料等諸費用の概要(表示は全て税込・上限金額):【日本株】個人のお客様の取引手数料には1注文の約定代金に応じたワンショットと1日の合計約定代金に応じた定額プランがあります。法人のお客様は1注文の約定代金に応じたワンショットのみとなります。ワンショットの上限手数料は現物取引で 3,240 円、信用取引で 1,296 円。定額プランの手数は現物取引の場合、約定代金 100 万円以下で上限 864 円、以降約定代金 100 万円ごとに 540 円加算、また、信用取引の場合、約定代金 200 万円以下で上限 1,080 円、以降約定代金 100 万円ごとに 324 円加算します。手数料プランは変更可能です。信用取引手数料は月間売買実績により段階的減額があります。信用取引には金利、管理費、権利処理等手数料、品貸料、貸株料の諸費用が必要です。【上場新株予約権証券】日本株に準じます。【中国株】国内取引手数料は約定金額の 1.08% (最低手数料 5,400 円)。この他に香港印紙税、取引所手数料、取引所税、現地決済費用の諸費用が必要です。売買にあたり円貨と外貨を交換する際には、外国為替市場の動向をふまえて当社が決定した為替レートによるものとします。【外貨建て債券】外貨建て債券を募集・売出し等により、又は当社との相対取引により購入する場合は、購入対価のみをお支払いいただきます。外貨建て債券の売買、償還等にあたり、円貨と外貨を交換する際には、外国為替市場の動向をふまえて当社が決定した為替レートによるものとします。【先物】取引手数料は、通常取引コースの場合、日経 225 先物が 1 枚につき 324 円(取引枚数により段階的減額あり)、日経 225mini、ミニ TOPIX 先物、東証 REIT 指数先物、TOPIX Core30 先物、東証マザーズ指数先物、JPX日経インデックス 400 先物が 1 枚につき 43 円、TOPIX 先物、日経平均 VI 先物が 1 枚につき 324 円、NY ダウ先物が 1 枚につき 864 円。アクティブ先物取引コースの場合、日経 225 先物が 1 枚につき 270 円、日経 225mini が 1 枚につき 27 円です。【オプション】取引手数料は、日経 225 オプションが約定代金に対して 0.1728% (最低手数料 216 円)、TOPIX オプションが約定代金に対して 0.216% (最低手数料 216 円)です。【株価指数証拠金取引】取引手数料は、1 枚につき 153 円です。【投資信託】お申込みにあたっては、当該金額に対して最大 3.78%の申込手数料をいただきます。換金時には基準価額に対して最大 0.75%の信託財産留保金をご負担いただく場合があります。信託財産の純資産総額に対する信託報酬(最大 2.484% (年率))、その他の費用を間接的にご負担いただきます。また、運用成績により成功報酬をご負担いただく場合があります。詳細は目論見書をご確認ください。【FX】取引所 FX の取引手数料は、くりっく 365 が無料、くりっく 365 ラージが 1 枚につき 1,000 円です。店頭 FX の取引手数料は無料です。スプレッドは、通貨ごとに異なり、為替相場によって変動します。Web サイトで最新のものをご確認ください。

●お取引の最終決定は、契約締結前交付書面、目論見書等およびWebサイト上の説明事項等をよくお読みいただき、ご自身の判断と責任で行ってください。