



2010年2月5日(金)17:00～

【セミナータイトル】

【特番】1月米雇用統計と2月ドル円相場の行方！

武部力也（たけべ りきや）/東京都出身/岡三オンライン証券 事業戦略部部長

- 1989年 東京短資入社。トウキョウフォレックス、トウキョウフォレックス上田ハーローに出向し、天安門事件、湾岸戦争、ロシアクーデター、超円高、バブル崩壊、金融再編日本クライシスを背景とした東京外国為替市場のインターバンク最前線でドル円外為ブローカーとして勤務。
- 2000年 日経225先物指数オプションエクィティ・デリバティブトレーダーに転じ、為替に加え株式先物市場の厳しさも経験。
- 2001年 トウキョウフォレックストレイダーズ証券において情報企画部部長、金融法人事業部部長。為替・証券分析レポート等の執筆ほか、FX、225、海外投信ファンドの組成販売を金融機関や一般法人向けに執行。
- 2006年 トウキョウフォレックス（現：（株）マネックスFX）で法人営業デスク、営業推進部長、マーケティング部次長。
- 2009年 岡三証券入社。岡三オンライン証券 事業戦略部部長。趣味・剣道、映画鑑賞。

----最近の活動----

■公式ブログ：力也のFX道場

■ラジオNIKKEI「夕焼けマーケット 投資って楽しいねっ！」出演

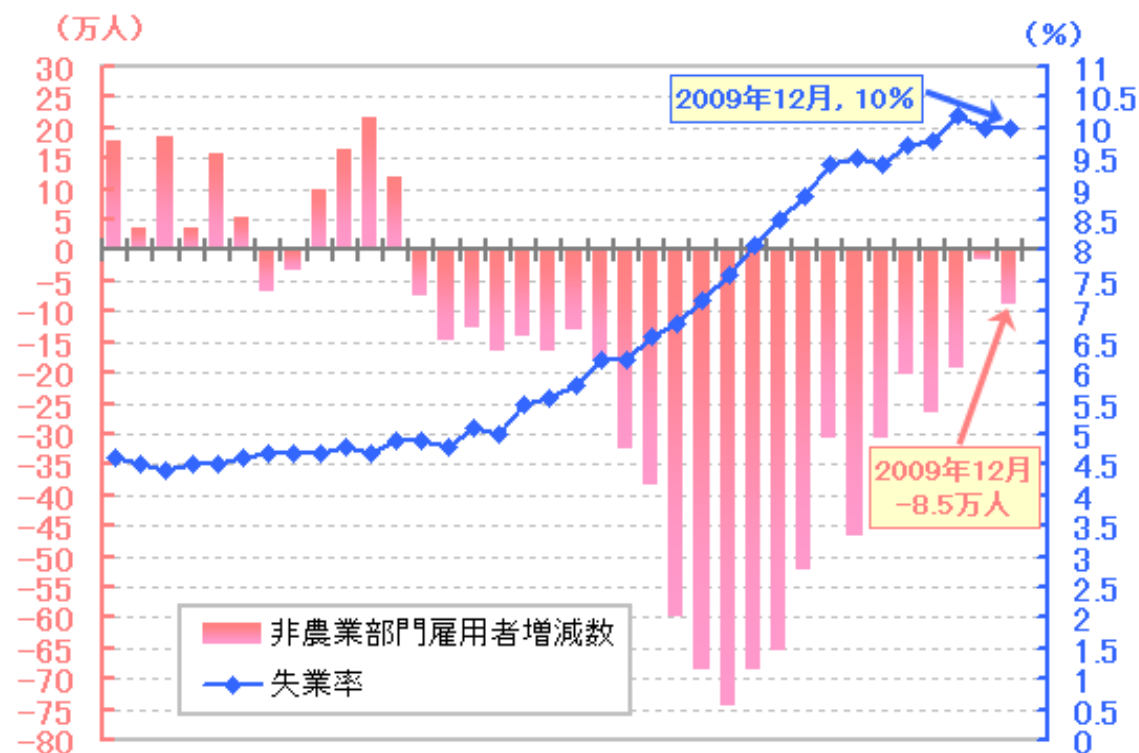
■その他、金融系マーケットメディア、新聞、雑誌など 近著「勝ち残りFX」（扶桑社・刊）

1月米雇用統計と2月ドル円相場の行方！

	非農業部門雇用者増減数 (万人)	失業率 (%)
2007年1月	18	4.6
2007年2月	3.6	4.5
2007年3月	18.4	4.4
2007年4月	3.5	4.5
2007年5月	15.6	4.5
2007年6月	5.4	4.6
2007年7月	▲6.5	4.7
2007年8月	▲2.8	4.7
2007年9月	10	4.7
2007年10月	16.5	4.8
2007年11月	21.5	4.7
2007年12月	12	4.9
2008年1月	▲7.2	4.9
2008年2月	▲14.4	4.8
2008年3月	▲12.2	5.1
2008年4月	▲16.0	5
2008年5月	▲13.7	5.5
2008年6月	▲16.1	5.6
2008年7月	▲12.8	5.8
2008年8月	▲17.5	6.2
2008年9月	▲32.1	6.2
2008年10月	▲38.0	6.6
2008年11月	▲59.7	6.8
2008年12月	▲68.1	7.2
2009年1月	▲74.1	7.6
2009年2月	▲68.1	8.1
2009年3月	▲65.2	8.5
2009年4月	▲51.9	8.9
2009年5月	▲30.3	9.4
2009年6月	▲46.3	9.5
2009年7月	▲30.4	9.4
2009年8月	▲20.1	9.7
2009年9月	▲26.3	9.8
2009年10月	▲19.0	10.2
2009年11月	▲1.1	10
2009年12月	▲8.5	10
2010年1月		

22:30 (米) 1月非農業部門雇用者数 (前回-8.5万人 予想+10万人)
 22:30 (米) 1月失業率 (前回10.0% 予想10.0%)

米国雇用統計



出所:米労働省(2007年1月からの米国失業率と非農業部門雇用者数)作成:岡三オンライン証券>

1月米雇用統計と2月ドル円相場の行方！



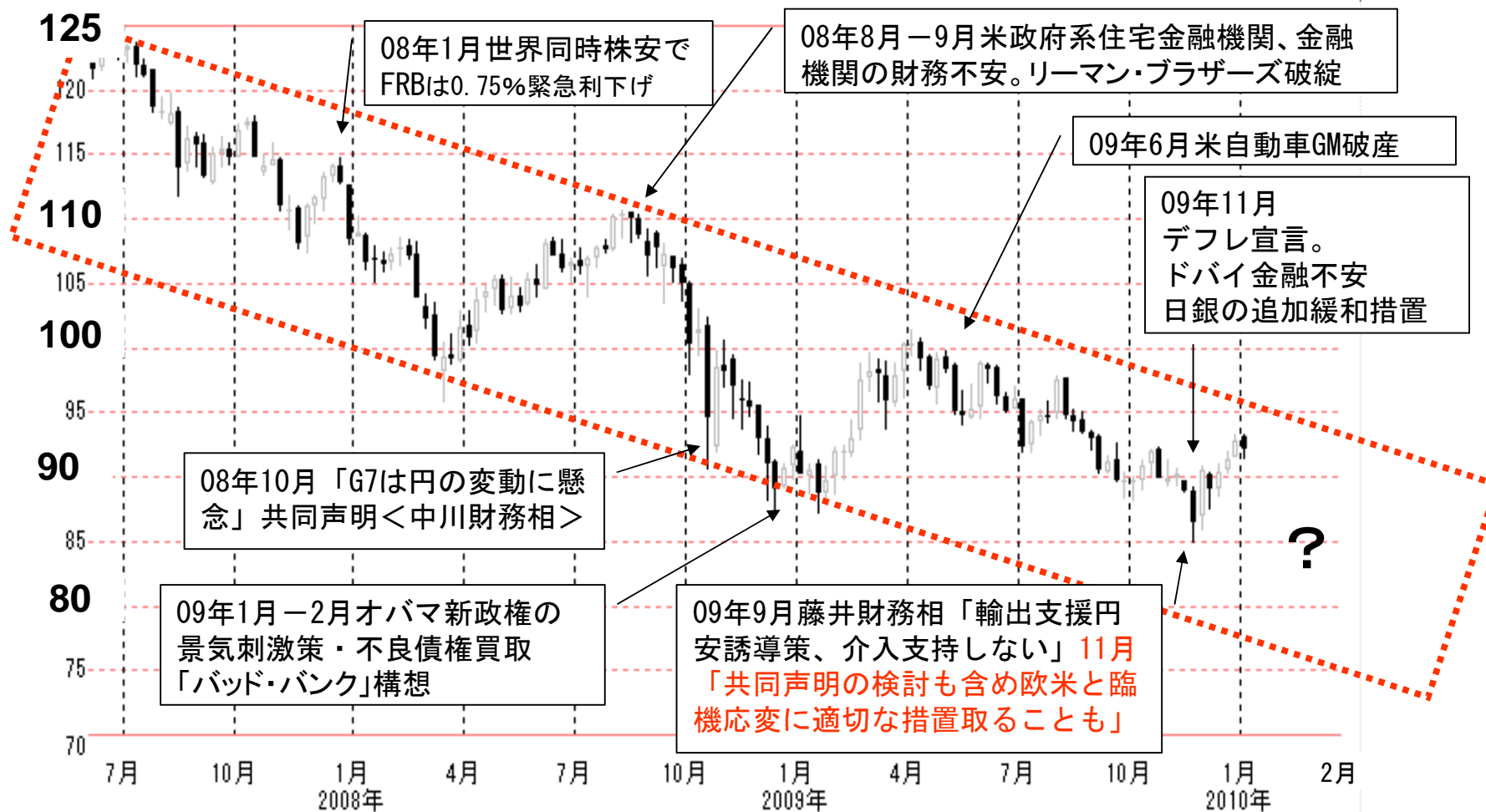
出所: 岡三オンライン証券: e-profit FXチャート・日足/米ドル円/日経平均225/米国10年債金利

ドル円/日経平均225/米国10年債金利
相関性指向度が高い

<免責事項> 提供している情報の内容について、岡三オンライン証券が保証するものではありません。本資料掲載の銘柄について、岡三オンライン証券が一切推奨するものではありません。万一この情報に基づいて被ったいかなる損害についても、岡三オンライン証券は責任を負いません。投資にあたっての最終判断はお客様自身の判断をお願いします。

1月米雇用統計と2月ドル円相場の行方！

ドル円相場2007年7月～2010年1月「長方形推移」



出所：岡三オンライン証券：e-profit FXチャート・週足/米ドル円

1月米雇用統計と2月ドル円相場の行方！

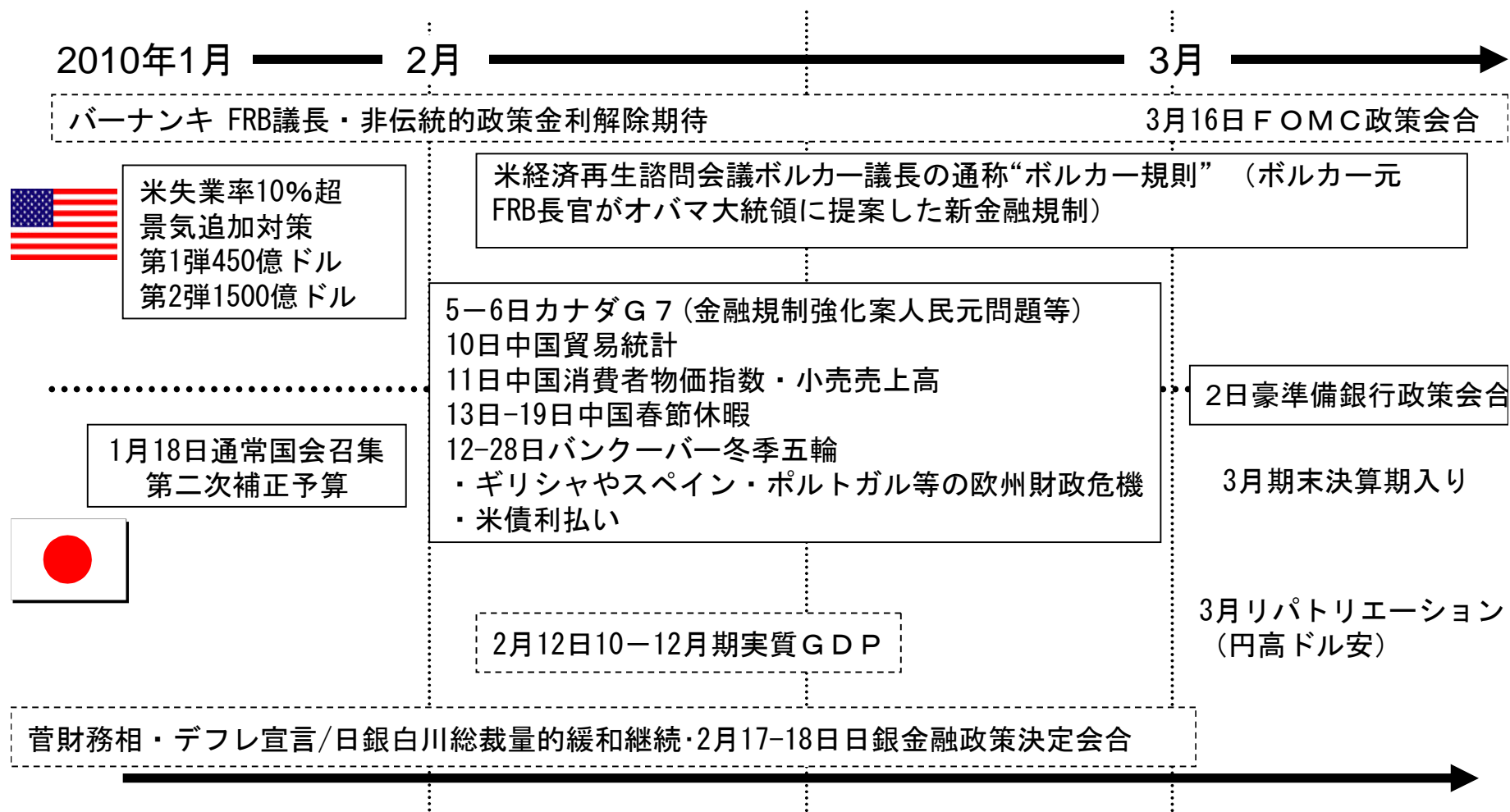
2010年2月のドル円トレンド考察



<免責事項> 提供している情報の内容について、岡三オンライン証券が保証するものではありません。本資料掲載の銘柄について、岡三オンライン証券が一切推奨するものではありません。万一この情報に基づいて被ったいかなる損害についても、岡三オンライン証券は責任を負いません。投資にあたっての最終判断はお客様自身の判断をお願いします。

1月米雇用統計と2月ドル円相場の行方！

2010年2月主な日米政治経済予定



<免責事項> 提供している情報の内容について、岡三オンライン証券が保証するものではありません。本資料掲載の銘柄について、岡三オンライン証券が一切推奨するものではありません。万一この情報に基づいて被ったいかなる損害についても、岡三オンライン証券は責任を負いません。投資にあたっての最終判断はお客様自身の判断をお願いします。

投資リスク・手数料・証拠金/保証金について



商号等: 岡三オンライン証券株式会社 金融商品取引業者 関東財務局長(金商)第52号

投資リスク

為替相場は日々変動するため、相場状況により証拠金/保証金以上の損失が発生する可能性があります。取引通貨の金利変動等によりスワップポイントの受取額が増減する可能性があります。また、ポジションを構成する金利水準が逆転した場合は、スワップポイントの受取りから支払いに転じる可能性があります。相場の急激な変動時等に取引を行うことができず不測の損害が発生する可能性があります。システム、通信回線等の障害により注文発注、執行等ができず機会利益が失われる可能性があります。

手数料

岡三オンラインFX (くりっく365)

約定が成立した時点で、1取引単位ごとに105円(税込)の手数料がかかります。

岡三アクティブFX (店頭FX)

岡三アクティブFXの取引手数料は、取引数量にかかわらず0円です。

証拠金/保証金

岡三オンラインFX (くりっく365)

取引単位ごとに証拠金をお預りいたします。発注証拠金は、「1取引単位当りの発注証拠金額×発注数量」で計算し、通貨ペア(23通貨ペア)ごとに異なります。

岡三アクティブFX (店頭FX)

必要保証金は、お取引される通貨ペアの現在値の仲値に取引数量と必要保証金率を乗じた額となります。必要保証金率は、1%となります。

【対円貨通貨ペアの場合】

必要保証金 = 現在値の仲値 × 取引数量 × 必要保証金率

【対外貨通貨ペアの場合】

必要保証金 = 現在値の仲値 × 取引数量 × 必要保証金率 × 通貨交換レート

※ご投資にあたっては、取引所為替証拠金取引説明書、外国為替保証金取引説明書等を十分にお読みください。

岡三オンラインFX (くりっく365)

通貨ペア	発注証拠金額
米ドル/円	10,000円
ユーロ/円	13,000円
英ポンド/円	15,000円
豪ドル/円	7,000円
スイスフラン/円	17,000円
カナダドル/円	15,000円
NZドル/円	11,000円

※証拠金抜粋 詳しくは当社ホームページをご覧ください。

<免責事項> 提供している情報の内容について、岡三オンライン証券が保証するものではありません。本資料掲載の銘柄について、岡三オンライン証券が一切推奨するものではありません。万一この情報に基づいて被ったいかなる損害についても、岡三オンライン証券は責任を負いません。投資にあたっての最終判断はお客様自身の判断でお願いします。