

岡三アクティブFX

モバイル版 操作マニュアル

- ※ 本書面は、岡三アクティブFXにて提供する取引ツールについての操作マニュアルです。
本マニュアルは、操作方法の解説を目的としたものであり、投資や運用等の助言を行うものではありません。
- ※ 当サービスは、いかなる目的であれ当社の許可なく転用・販売することを禁じます。
- ※ 本マニュアルで使用されている画面はマニュアル用に作成されたものであり、実際にお客さまがご覧になる画面と異なる場合がございます。また、記載内容は予告なしに変更される場合があります。

2013年09月08日版

>レート表示<

[USD/JPY](#)
81.322 - 81.327
2012/04/19 08:12
[新規](#) : [決済](#)

[EUR/JPY](#)
106.688 - 106.697
2012/04/19 08:12
[新規](#) : [決済](#)

[GBP/JPY](#)
130.282 - 130.300
2012/04/19 08:12
[新規](#) : [決済](#)

[AUD/JPY](#)
84.213 - 84.226
2012/04/19 08:12

>チャート<

USD/JPY 60分足
2012/04/18 14:20 現在



60分足 USD/JPY 2012/04/18 14:00
高:81.409 安:81.353 終:81.393

17 18

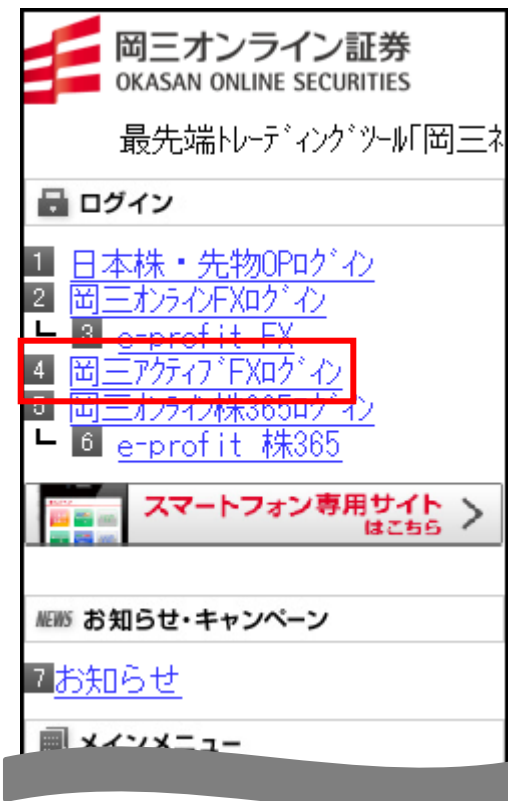
[更新](#) [新規](#) [決済](#)

[戻る](#)

項目	ページ
取引画面へのアクセス方法	2
メインメニュー	3
お知らせ	4
レート	5
チャート	6
取引	7
ニュース	13
照会	14
入出金	20
設定	23

取引画面へのアクセス方法

- ① 岡三オンライン証券モバイル版ホームページよりモバイル版取引画面にアクセスする



- ② QRコードよりモバイル版取引画面にアクセスする



- ③ 直接URLからアクセスする

<https://active-fxmobile.okasan-online.co.jp/L001.html>

■ログイン画面

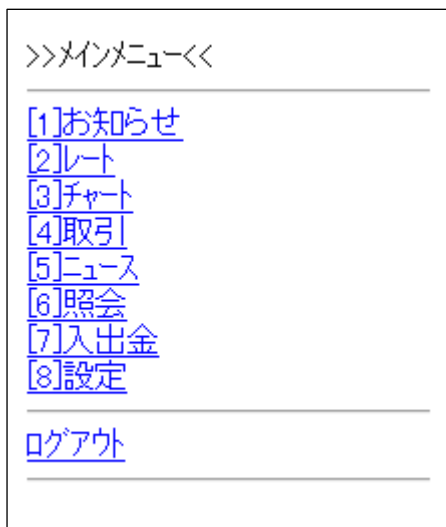
岡三アクティブFX

ログインID

パスワード

【岡三オンライン証券株式会社コールセンター】
E-MAIL
TEL:0120-503-239

モバイル版取引メインメニュー説明



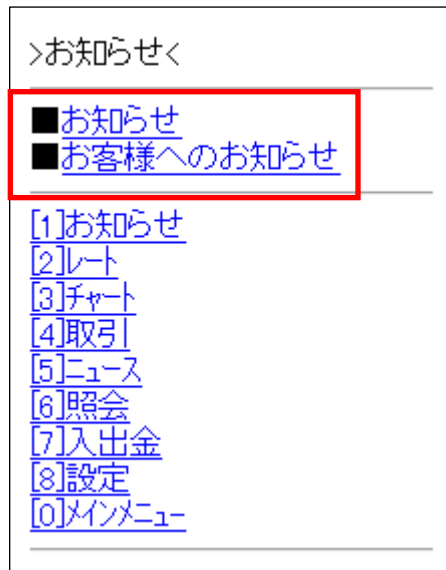
[1]お知らせ	4ページ で説明
[2]レート	5ページ で説明
[3]チャート	6ページ で説明
[4]取引	7ページ で説明
[5]ニュース	13ページ で説明
[6]照会	14ページ で説明
[7]入出金	20ページ で説明
[8]設定	23ページ で説明

メインメニューからお知らせの確認

①



②



■お知らせ
全てのお客様に対するお知らせです。

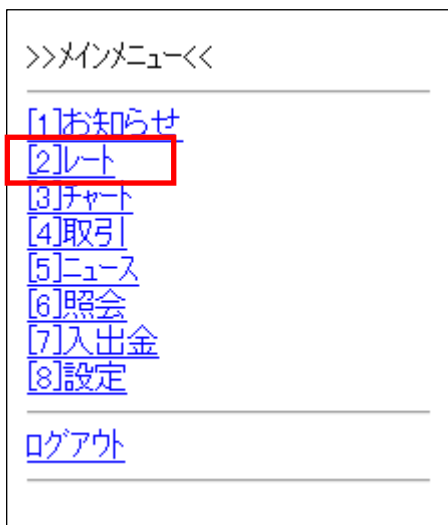
■お客様へのお知らせ
個別のお客様へのお知らせです。

メインメニューより[1]お知らせを選択するとお知らせのページが表示されます。

[0]メインメニューのように[]に囲まれている数字はショートカットキーになります。括弧内の携帯電話の数字を押せばカーソルを移動することなく項目を選択することができます。

メインメニューからレートの表示

①



②



メインメニューより [2] レートを選択すると、登録済みの通貨ペアのレート一覧ページが表示されます。こちらから売買を行うことが可能です。
[8] 設定の中のモバイル通貨設定で設定が可能です。
参照28P

メインメニューからチャートの表示

①

>>メインメニュー<<

- [\[1\]お知らせ](#)
- [\[2\]レート](#)
- [\[3\]チャート](#)**
- [\[4\]取引](#)
- [\[5\]ニュース](#)
- [\[6\]照会](#)
- [\[7\]入出金](#)
- [\[8\]設定](#)

[ログアウト](#)

②

>チャート<

通貨ペア:
USD/JPY

チャート種別:
60分足

- [\[1\]お知らせ](#)
- [\[2\]レート](#)
- [\[3\]チャート](#)
- [\[4\]取引](#)
- [\[5\]ニュース](#)
- [\[6\]照会](#)
- [\[7\]入出金](#)
- [\[8\]設定](#)
- [\[0\]メインメニュー](#)

日足
60分足

- USD/JPY
- EUR/JPY
- GBP/JPY
- AUD/JPY
- NZD/JPY
- CAD/JPY
- CHF/JPY
- ZAR/JPY
- EUR/USD
- GBP/USD
- EUR/GBP
- AUD/USD
- NZD/USD
- USD/CHF
- USD/CAD
- EUR/CHF
- GBP/CHF
- SGD/JPY

③



メインメニューより[3]チャートを選択すると、チャートの選択ページが表示されます。こちらから通貨ペアとチャート種別（60分足、日足）を選択し、チャートを表示させることが可能です。

チャート画面から新規注文、決済注文を行うことも可能です。

《1》ポジション情報と注文情報の表示

①

>>メインメニュー<<

[1]お知らせ
[2]レート
[3]チャート
[4]取引
[5]ニュース
[6]照会
[7]入出金
[8]設定

ログアウト

②

>取引<

■ **ポジション情報一覧・決済注文**
■ **注文情報一覧・変更・取消**

[1]お知らせ
[2]レート
[3]チャート
[4]取引
[5]ニュース
[6]照会
[7]入出金
[8]設定
[0]メインメニュー

③

>ポジション情報(検索)<

◆検索条件を選択してください
通貨ペア:

約定日時: 2012年04月18日 00時00分 ~ 2012年04月18日 23時59分

検索

④

>ポジション情報(一覧)<

[1204673800000046](#)
EUR/USD 売 残Lot:150
約定値:1.31350 評価:483
[決済](#)

[1204673800000045](#)
EUR/USD 売 残Lot:150
約定値:1.31348 評価:241
[決済](#)

[1204673800000044](#)
EUR/USD 売 残Lot:150
約定値:1.31348 評価:241
[決済](#)

>ポジション情報(検索)<

◆検索条件を選択してください
通貨ペア:

約定日時: 2012年04月18日 00時00分 ~ 2012年04月18日 23時59分

検索

>注文情報(一覧)<

[1204671400000159-00](#)
EUR/USD 売 区分売買
注Lot:100 執行指値
(1.32000)
[変更](#) [取消](#)

[1204671400000158-00](#)
USD/JPY 売 区分売買
注Lot:100 執行指値(81.500)
[変更](#) [取消](#)

メインメニューより[4]取引を選択すると、
「ポジション情報一覧・決済注文」と
「注文情報一覧・変更・取消」を確認することが可能です。

《2》取引からの決済売買

①

>>メインメニュー<<

- [\[1\]お知らせ](#)
- [\[2\]レート](#)
- [\[3\]チャート](#)
- [\[4\]取引](#)**
- [\[5\]ニュース](#)
- [\[6\]照会](#)
- [\[7\]入出金](#)
- [\[8\]設定](#)

[ログアウト](#)

②

>取引<

- [■ポジション情報一覧・決済注文](#)**
- [■注文情報一覧・変更・取消](#)

- [\[1\]お知らせ](#)
- [\[2\]レート](#)
- [\[3\]チャート](#)
- [\[4\]取引](#)
- [\[5\]ニュース](#)
- [\[6\]照会](#)
- [\[7\]入出金](#)
- [\[8\]設定](#)
- [\[0\]メインメニュー](#)

③

>ポジション情報(検索)<

◆検索条件を選択してください

通貨ペア:

すべて ▾

約定日時:

2012 ▾ 年 04 ▾ 月

17 ▾ 日

00 ▾ 時 00 ▾ 分

2012 ▾ 年 04 ▾ 月

17 ▾ 日

23 ▾ 時 59 ▾ 分

検索

④

決済したいポジションの
決済ボタンを押して下さい。

>ポジション情報(一覧)<

[1204673800000046](#)
EUR/USD 売 残Lot:150
約定値:1.31350 評価:1570

決済

[1204673800000045](#)
EUR/USD 売 残Lot:150
約定値:1.31348 評価:1329
決済

[1204673800000044](#)
EUR/USD 売 残Lot:150
約定値:1.31348 評価:1329
決済

[1204673800000043](#)

「ポジション情報一覧・決済注文」から決済売買が可能です。

次のページへ

成行

>決済注文入力<

EUR/USD
BID:1.31335
ASK:1.31342

[更新](#)

成行 指値(逆指) OCO

決済方式: 通常

売買: 買

Lot数: 150
1Lot=1,000

[確認](#)
[クリア](#)

[指定建玉情報]
ポジション番号: 1204673800000046
約定日時: 2012/04/17 16:47:43
通貨ペア: EUR/USD

売買: 売

約定価格: 1.31350
ポジション損益: 966
約定Lot数: 150
残Lot数: 150
未実現スワップ: 0

[ポジション一覧へ戻る](#)

指値 (逆指)

>決済注文入力<

EUR/USD
BID:1.31337
ASK:1.31344

[更新](#)

成行 指値(逆指) OCO

決済方式: 通常

売買: 買

執行条件: 指値

価格: 1.31314

ポジション番号: 1204673800000046
約定日時: 2012/04/17 16:47:43
通貨ペア: EUR/USD

売買: 売

約定価格: 1.31350
ポジション損益: 724
約定Lot数: 150
残Lot数: 150
未実現スワップ: 0

[確認](#)
[クリア](#)

[ポジション一覧へ戻る](#)

OCO

>決済注文入力<

EUR/USD
BID:1.31334
ASK:1.31341

[更新](#)

成行 指値(逆指) OCO

決済方式: OCO

Lot数: 150
1Lot=1,000

期限: GTC
年 月 日

OCO1

売買: 買

執行条件: 指値

価格: 1.31311

ポジション番号: 1204673800000046
約定日時: 2012/04/17 16:47:43
通貨ペア: EUR/USD

売買: 売

約定価格: 1.31350
ポジション損益: 724
約定Lot数: 150
残Lot数: 150
未実現スワップ: 0

[確認](#)
[クリア](#)

[ポジション一覧へ戻る](#)

決済注文方法を「成行」「指値 (逆指)」「OCO」の中から選択します。

《3》取引からの決済売買（成行）

>決済注文入力<

EUR/USD
 BID:1.31335
 ASK:1.31342

[更新](#)

成行 [指値\(逆指\)](#) [OCO](#)

決済方式: 通常
 売買: 買
 Lot数: 150
 (Lot=1,000)

[確認](#)
[クリア](#)

[指定建玉情報]
 ポジション番号: 1204673800000046
 約定日時: 2012/04/17 16:47:43
 通貨ペア: EUR/USD
 売買: 売
 約定価格: 1.31350
 ポジション利益: 966
 約定Lot数: 150
 残Lot数: 150
 未実現スワップ: 0

[ポジション一覧へ戻る](#)

>決済注文確認<

決済方式: 通常
 通貨ペア: EUR/USD
 売買: 買
 執行条件: 成行
 Lot数: 150

[注文](#)
[キャンセル](#)

[指定建玉情報]
 ポジション番号: 1204673800000046
 約定日時: 2012/04/17 16:47:43
 通貨ペア: EUR/USD
 売買: 売
 約定価格: 1.31350

>決済注文受付<

注文番号: 1204670200000001

ご注文承りました。
 ありがとうございました。
 発注されたご注文は、
 約定照会をご参照ください。

[約定情報\(検索\)](#)

[\[1\]お知らせ](#)
[\[2\]レート](#)
[\[3\]チャート](#)
[\[4\]取引](#)
[\[5\]ニュース](#)
[\[6\]照会](#)
[\[7\]入出金](#)
[\[8\]設定](#)
[\[10\]メインメニュー](#)

>約定情報(検索)<

◆条件を指定してください

通貨ペア: [すべて](#)

注文区分: [すべて](#)

約定日付: 2012 年 04 月 17 日 00 時 00 分 ~
 2012 年 04 月 17 日 23 時 59 分

[検索](#)

[\[1\]お知らせ](#)
[\[2\]レート](#)
[\[3\]チャート](#)
[\[4\]取引](#)
[\[5\]ニュース](#)
[\[6\]照会](#)
[\[7\]入出金](#)
[\[8\]設定](#)
[\[10\]メインメニュー](#)

約定情報（検索）
 ページで詳細を確認
 できます。

成行での決済注文の場合は、赤枠の項目を入力します。
 入力が完了しましたら、青枠の「確認」ボタンを押します。
 ※間違いがあればその下のクリアを押すと全てクリアされます。
 確認ボタンを押すと注文確認画面が表示されますので問題がなければ
 注文ボタンを押して注文を完了させます。

《4》取引からの決済売買（指値逆指）

>決済注文入力<

EUR/USD
 BID:1.31337
 ASK:1.31344

成行 指値(逆指) OCO

決済方式: 通常

売買: 買

執行条件: 指値

価格: 1.31314

トレール: トレール

Lot数: 150

期限: GTC

時間指定: -- 時 -- 分

>決済注文確認<

決済方式: 通常

通貨ペア: EUR/USD

売買: 売

執行条件: 指値

価格: 1.31526

トレール: ---

Lot数: 150

期限: GTC

時間指定: ---

>決済注文受付<

注文番号: 1204670200000002

ご注文承りました。
 ありがとうございました。
 発注されたご注文は、
 注文照会をご参照ください。

[\[1\]お知らせ](#)
[\[2\]レート](#)
[\[3\]チャート](#)
[\[4\]取引](#)
[\[5\]ニュース](#)
[\[6\]照会](#)
[\[7\]入出金](#)
[\[8\]設定](#)
[\[0\]メインメニュー](#)

>約定情報(検索)<

◆条件を指定してください

通貨ペア:

注文区分:

約定日付: 2012 年 04 月 17 日 00 時 00 分 ~
 2012 年 04 月 23 日 23 時 59 分

[\[1\]お知らせ](#)
[\[2\]レート](#)
[\[3\]チャート](#)
[\[4\]取引](#)
[\[5\]ニュース](#)
[\[6\]照会](#)
[\[7\]入出金](#)
[\[8\]設定](#)
[\[0\]メインメニュー](#)

注文情報（検索）
 ページで詳細を確認
 できます。

指値（逆指）での決済注文の場合は、赤枠の項目を入力、選択します。
 全て完了しましたら、青枠の確認ボタンを押します。
 ※間違いがあればその下のクリアを押すと全てクリアされます。
 確認ボタンを押すと注文確認画面が表示されますので問題がなければ注
 文ボタンを押して注文を完了させます。

《5》取引からの決済売買（OCO）

>決済注文入力<

EUR/USD
 BID:1.31334
 ASK:1.31341

成行 指値(逆指) **OCO**

決済方式: OCO

Lot数: 150
 1Lot=1,000

期限: GTC
 --- 年 --- 月 --- 日

OCO1
 売買: 買
 執行条件: 指値
 価格: 1.31311

OCO2
 売買: 買
 執行条件: 逆指
 価格: 1.31371

トール: トール

>決済注文確認<

決済方式: OCO

通貨ペア: EUR/USD

Lot数: 150

期限: GTC

OCO1
 売買: 売
 執行条件: 指値
 価格: 1.31665

OCO2
 売買: 売
 執行条件: 逆指
 価格: 1.30405

トール: ---

>決済注文受付<

注文番号: 1204670200000003

ご注文承りました。
 ありがとうございました。
 発注されたご注文は、
 注文照会をご参照ください。

注文情報(検索)

[1\]お知らせ](#)
[2\]レート](#)
[3\]チャート](#)
[4\]取引](#)
[5\]ニュース](#)
[6\]照会](#)
[7\]入出金](#)
[8\]設定](#)
[10\]メインメニュー](#)

>約定情報(検索)<

◆条件を指定してください

通貨ペア:

注文区分:

約定日付: 2012 年 04 月 17 日 00 時 00 分 ~
 2012 年 04 月 23 日 00 時 59 分

[1\]お知らせ](#)
[2\]レート](#)
[3\]チャート](#)
[4\]取引](#)
[5\]ニュース](#)
[6\]照会](#)
[7\]入出金](#)
[8\]設定](#)
[10\]メインメニュー](#)

注文情報（検索）
 ページで詳細を確認
 できます。

OCOでの決済注文の場合は、赤枠の項目を入力、
 選択します。全て完了しましたら、青枠の確認ボタンを
 押します。※間違いがあればその下のクリアを押すと全
 てクリアされます。

確認ボタンを押すと注文確認画面が表示されますので問
 題がなければ注文ボタンを押して注文を完了させます。

メインメニューからニュースの表示

①

>>メインメニュー<<

- [1]お知らせ
- [2]レート
- [3]チャート
- [4]取引
- [5]ニュース**
- [6]照会
- [7]入出金
- [8]設定

ログアウト

②

>GI24 ニュース<

[2012/04/17 16:43:00]
ドル円、強含み 一時80.585円まで

[2012/04/17 16:38:00]
欧州株相場、しっかり 独株は0.27%高

[2012/04/17 16:25:00]
ユーロドル、買い戻し 1.3127-30ドルで推移

[2012/04/17 16:22:00]
米株価指数先物、小幅に持ち直す 14ドル高

[2012/04/17 16:21:00]
【テクニカル・AI(アイ)】17日欧州市場 ユーロドル

[#]次へ

[1]お知らせ
[2]レート

③

>GI24 ニュース詳細<

[2012/04/17 16:43:00]
ドル円、強含み 一時80.585円まで

ドル円は強含み。ユーロ円が日通し高値の105.86円まで上昇したことにつれて買いが入った。前日安値からの戻り高値である80.553円を上抜けて、一時80.585円まで上げた。市場では「前日ニューヨーク時間高値の80.852円が上値目処として意識されやすい」との指摘があった。

※このレポートは情報提供を目的とし、投資の断定的判断を促すものではありません。お取引における最終的な判断は、お客様自身で行うようにしてください。この情報により生じる一切の障害について、当社は責任を負いません。

戻る

[#]次へ を選択すると次ページに移動します。

メインメニューより[5]ニュースを選択すると、「GI24 ニュース」が表示されます。一覧ページで確認したいニュースを選択するとそのニュースの詳細を確認することができます。

《1》 証拠金状況

①

>>メインメニュー<<
[1]お知らせ
[2]レート
[3]チャート
[4]取引
[5]ニュース
[6]照会
[7]入出金
[8]設定
ログアウト

②

>照会<
■ 証拠金状況
■ 通貨別状況
■ 必要証拠金一覧
■ 約定情報
■ 入出金情報
■ 注文履歴情報
[1]お知らせ
[2]レート
[3]チャート
[4]取引
[5]ニュース
[6]照会
[7]入出金
[8]設定
[0]メインメニュー

③

>証拠金状況照会<	
証拠金預託額:	4,758,681
ポジション損益:	15,468
必要証拠金額:	1,644,000
発注証拠金額:	384,900
有効証拠金額:	4,774,149
有効比率:	290.39 %
アラート基準額:	3,288,000
ロスカット基準額:	1,644,000
充当額(減玉):	0
不足額:	0

メインメニューより[6]照会を選択し、「証拠金状況」を選択します。

現在の預託金、評価損益等口座状況等を確認することができます。

《2》 通貨別状況

①

>>メインメニュー<<

- [1]お知らせ
- [2]レート
- [3]チャート
- [4]取引
- [5]ニュース
- [6]照会
- [7]入出金
- [8]設定

ログアウト

②

>照会<

- 証拠金状況
- 通貨別状況
- 必要証拠金一覧
- 約定情報
- 入出金情報
- 注文履歴情報

- [1]お知らせ
- [2]レート
- [3]チャート
- [4]取引
- [5]ニュース
- [6]照会
- [7]入出金
- [8]設定
- [0]メインメニュー

③

>通貨別状況照会<

◆通貨ペアを選択してください

検索

[1]お知らせ

[2]レート

[3]チャート

[4]取引

[5]ニュース

[6]照会

[7]入出金

[8]設定

[0]メインメニュー

ポジションを持っていない通貨ペアは選択することができません。

④

>通貨別状況照会<

EUR/USD

買ポジション:

ポジション損益: 750

未実現スワップ: 19,698

0

売ポジション:

ポジション損益: 0

未実現スワップ: 0

0

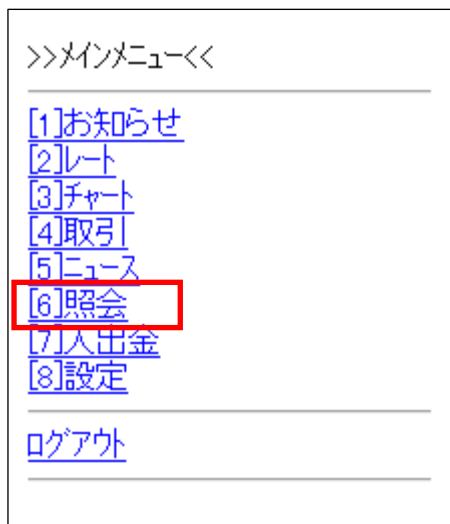
通貨別状況照会(通貨選択)

メインメニューより[6]照会を選択し、「通貨別状況」を選択します。

通貨ペア別にポジション数量、ポジション損益が確認できます。

《3》 必要証拠金一覧

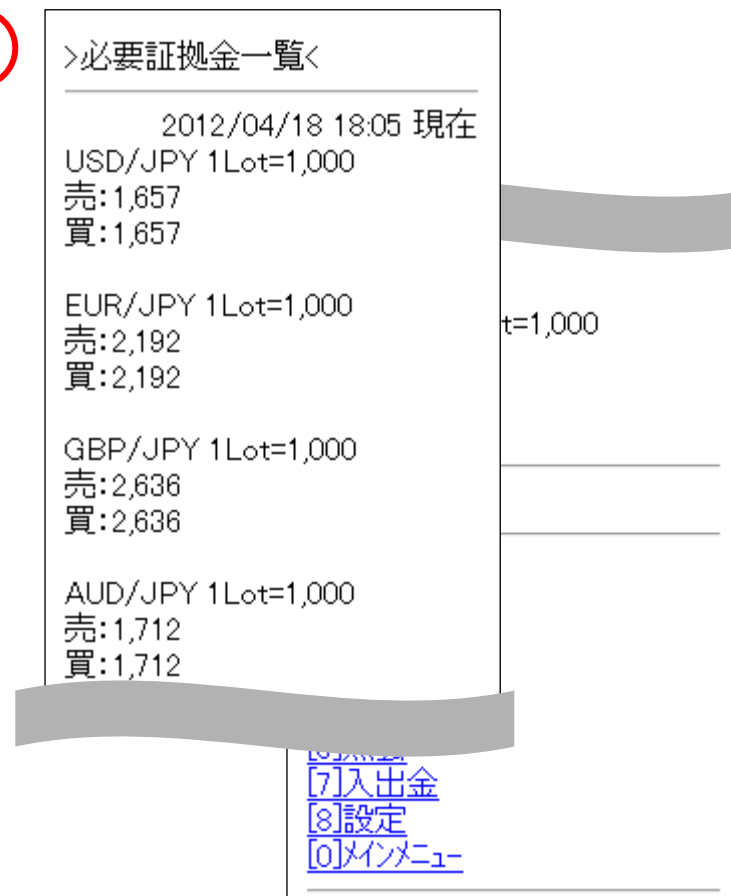
①



②



③



メインメニューより[6]照会を選択し、「必要証拠金一覧」を選択します。

通貨ペア別の必要証拠金が確認できます。

《4》 約定情報

1

>>メインメニュー<<

- [1]お知らせ
- [2]レート
- [3]チャート
- [4]取引
- [5]ニュース
- [6]照会
- [7]入出金
- [8]設定

ログアウト

2

>照会<

- 証拠金状況
- 通貨別状況
- 必要証拠金一覧
- 約定情報
- 入出金情報
- 注文履歴情報

- [1]お知らせ
- [2]レート
- [3]チャート
- [4]取引
- [5]ニュース
- [6]照会
- [7]入出金
- [8]設定
- [0]メインメニュー

3

>約定情報(検索)<

◆条件を指定してください

通貨ペア: すべて

注文区分: すべて

約定日付: 2012 年 04 月 17 日 00 時 00 分 ~

2012 年 04 月 23 日 00 時 59 分

検索

4

>約定情報(一覧)<

1204671400000172-00
EUR/USD 買 区分新規
約Lot:150 損益:---

1204671400000171-00
EUR/USD 買 区分新規
約Lot:150 損益:---

1204671400000170-00
EUR/USD 買 区分新規
約Lot:150 損益:---



>約定情報(詳細)<

約定成立日時: 2012/04/17 16:59:20

注文受付番号: 1204671400000179-00

通貨ペア: EUR/USD

注文手法: 通常

売買: 売

売買損益: 2,417

スワップ: 0

備考: ---

メインメニューより[6]照会を選択し、「約定情報」を選択します。
条件をすべて指定して、最後に「検索」を選択してください。

約定情報が一覧で表示されます。確認したい項目を選択すると詳細が表示されます。

《5》 入出金情報

①

>>メインメニュー<<

- [\[1\]お知らせ](#)
- [\[2\]レート](#)
- [\[3\]チャート](#)
- [\[4\]取引](#)
- [\[5\]ニュース](#)
- [\[6\]照会](#)**
- [\[7\]入出金](#)
- [\[8\]設定](#)

[ログアウト](#)

②

>照会<

- [証拠金状況](#)
- [通貨別状況](#)
- [必要証拠金一覧](#)
- [約定情報](#)
- [入出金情報](#)**
- [注文履歴情報](#)

- [\[1\]お知らせ](#)
- [\[2\]レート](#)
- [\[3\]チャート](#)
- [\[4\]取引](#)
- [\[5\]ニュース](#)
- [\[6\]照会](#)
- [\[7\]入出金](#)
- [\[8\]設定](#)
- [\[0\]メインメニュー](#)

③

>入出金情報(検索)<

◆条件を指定してください

入出金区分:

科目:

状態:

受付日時/成立日時:
 受付日付 成立日付
2012 年 04 月 17 日 00 時 00 分 ~
2012 年 04 月 17 日 23 時 59 分

④

>入出金情報(一覧)<

- [20120400000214-00](#)
出金, 30000, 受付中
- [20120400000213-00](#)**
出金, 20000, 取消

[入出金情報\(検索\)](#)

↓

>入出金情報(詳細)<

受付番号: 20120400000213
依頼日付: 2012/04/17 17:00:48
成立日付: 2012/04/17 17:01:01
科目: 出金
金額: 20,000 円
状態: 取消

[戻る](#)

[入出金情報\(検索\)](#)

メインメニューより[6]照会を選択し、「入出金情報」を選択します。
条件をすべて指定して、最後に「検索」を選択してください。

入出金情報が一覧で表示されます。確認したい項目を選択すると詳細が表示されます。

《6》 注文履歴情報

①

>>メインメニュー<<

- [1]お知らせ
- [2]レート
- [3]チャート
- [4]取引
- [5]ニュース
- [6]照会
- [7]入出金
- [8]設定

ログアウト

②

>照会<

- 証拠金状況
- 通貨別状況
- 必要証拠金一覧
- 約定情報
- 入出金情報
- 注文履歴情報

- [1]お知らせ
- [2]レート
- [3]チャート
- [4]取引
- [5]ニュース
- [6]照会
- [7]入出金
- [8]設定
- [0]メインメニュー

③

>注文履歴情報(検索)<

◆検索条件を選択してください

通貨ペア:

注文区分:

注文状況:

依頼/成立日時:

依頼日時 成立日時

2012 年 04 月 11 日 00 時 00 分 ~

2012 年 04 月 17 日 23 時 59 分

④

>注文履歴情報(一覧)<

1204662300000091-00
USD/JPY 売 区分売買
注Lot:100 執行成行
状況.成立(新規)

1204662300000075-00
USD/JPY 売 区分売買
注Lot:100 執行成行
状況.成立(新規)

1204662300000015-00
USD/JPY 売 区分売買



>注文履歴情報(詳細)<

注文受付番号 1204662300000091

通貨ペア USD/JPY

注文状況 成立(新規)

注文手法 通常

両建 なし

売買 売

注文区分 3:00:12 売買

執行条件 3:00:12 成行

[注文履歴情報\(検索\)](#)

メインメニューより[6]照会を選択し、「注文履歴情報」を選択します。
条件をすべて指定して、最後に「検索」を選択してください。

注文履歴情報が一覧で表示されます。確認したい項目を選択すると詳細が表示されます。

《1》 クイック入金

①

>>メインメニュー<<

- [1]お知らせ
- [2]レート
- [3]チャート
- [4]取引
- [5]ニュース
- [6]照会
- [7]入出金
- [8]設定

ログアウト

②

>入出金<

- クイック入金
- 出金依頼
- 出金取消

- [1]お知らせ
- [2]レート
- [3]チャート
- [4]取引
- [5]ニュース
- [6]照会
- [7]入出金
- [8]設定
- [10]メインメニュー

③

>クイック入金依頼入力<

入金依頼額: 20000 円

金融機関名: 三井住友銀行

確認
クリア

- [1]お知らせ
- [2]レート
- [3]チャート
- [4]取引
- [5]ニュース
- [6]照会
- [7]入出金
- [8]設定
- [10]メインメニュー

④

>クイック入金依頼確認<

入金依頼額: 20,000 円

金融機関名: 三井住友銀行

入金依頼
キャンセル



>クイック入金依頼受付<

【受付番号】 20120400000215

入金依頼額: 20,000 円

金融機関名: 三井住友銀行

上記金額をクイック入金処理する場合は、クイック入金を押してください。

クイック入金

戻る

※ご注意
※お振込名義は、入金先のFX取引口座の名義と同一でなければなりません。
お振込名義が入金先のFX取引口座の名義と異なる場合、

メインメニューより[7]入出金を選択し、「クイック入金」を選択します。
入金依頼金額、金融機関名を指定して、「確認」を選択してください。

確認画面が表示されますので内容を確認し、「入金依頼」を選択します。
受付画面を確認して「クイック入金」選択すると依頼が受け付けられます。

《2》 出金依頼

①

>>メインメニュー<<

- [1]お知らせ
- [2]レート
- [3]チャート
- [4]取引
- [5]ニュース
- [6]照会
- [7]入出金
- [8]設定

ログアウト

②

>入出金<

- クイック入金
- 出金依頼
- 出金取消

- [1]お知らせ
- [2]レート
- [3]チャート
- [4]取引
- [5]ニュース
- [6]照会
- [7]入出金
- [8]設定
- [0]メインメニュー

③

>出金依頼入力<

出金可能額: 4,351,153 円

出金依頼額: 円

- [1]お知らせ
- [2]レート
- [3]チャート
- [4]取引
- [5]ニュース
- [6]照会
- [7]入出金
- [8]設定
- [0]メインメニュー

④

>出金依頼確認<

出金可能額: 4,381,153 円

出金後有効比率: --- %

出金依頼額: 50,000 円

- [1]お知らせ
- [2]レート
- [3]チャート
- [4]取引
- [5]ニュース
- [6]照会
- [7]入出金
- [8]設定
- [0]メインメニュー

メインメニューより[7]入出金を選択し、「出金依頼」を選択します。
出金可能額が表示されますので、出金依頼額を指定して「確認」を選択してください。

確認画面が表示されますので、内容を確認して「出金依頼」を選択すると依頼内容が受け付けられます。

《3》 出金取消

①

>>メインメニュー<<

- [1]お知らせ
- [2]レート
- [3]チャート
- [4]取引
- [5]ニュース
- [6]照会
- [7]入出金
- [8]設定

ログアウト

②

>入出金<

- クイック入金
- 出金依頼
- 出金取消

[1]お知らせ
[2]レート
[3]チャート
[4]取引
[5]ニュース
[6]照会
[7]入出金
[8]設定
[0]メインメニュー

③

>出金取消<

受付番号: 20120400000216
区分: 出金
依頼日時: 2012/04/17 17:05:20
出金依頼額: 50,000 円
状態: 受付中

出金取消

[1]お知らせ
[2]レート
[3]チャート
[4]取引
[5]ニュース
[7]入出金
[8]設定
[0]メインメニュー

④

>出金取消確認<

受付番号: 20120400000216
区分: 出金
依頼日時: 2012/04/17 17:05:20
出金依頼額: 50,000 円
状態: 受付中

取消

キャンセル

[1]お知らせ
[2]レート
[3]チャート
[4]取引
[5]ニュース
[6]照会
[7]入出金
[8]設定
[0]メインメニュー

メインメニューより[7]入出金を選択し、「出金取消」を選択します。

確認画面が表示されますので、内容を確認して「取消」を選択すると出金取消依頼が受付られます。

《1》 ターゲットメール設定

①

>>メインメニュー<<

- [\[1\]お知らせ](#)
- [\[2\]レート](#)
- [\[3\]チャート](#)
- [\[4\]取引](#)
- [\[5\]ニュース](#)
- [\[6\]照会](#)
- [\[7\]入出金](#)
- [\[8\]設定](#)**
- [ログアウト](#)

②

>設定<

- ターゲットメール設定**
- ターゲットメール一覧
- パスワード変更
- 注文設定
- 通貨別注文設定
- モバイル通貨設定

- [\[1\]お知らせ](#)
- [\[2\]レート](#)
- [\[3\]チャート](#)
- [\[4\]取引](#)
- [\[5\]ニュース](#)
- [\[6\]照会](#)
- [\[7\]入出金](#)
- [\[8\]設定](#)
- [\[0\]メインメニュー](#)

③

>ターゲットメール設定<

通貨ペア:

メールアドレス:

条件1(Bid):

- 指値値段
- .
- 前日高値
- 前日安値

条件2:

- 以上になったら
- 以下になったら

期限:

メインメニューより[8]設定を選択し、「ターゲットメール設定」を選択します。条件を指定してご登録のメールアドレスにターゲットメールを配信できます。メールアドレスの登録はPCから行ってください。

《2》 ターゲットメール一覧

①

>>メインメニュー<<

- [\[1\]お知らせ](#)
- [\[2\]レート](#)
- [\[3\]チャート](#)
- [\[4\]取引](#)
- [\[5\]ニュース](#)
- [\[6\]照会](#)
- [\[7\]入出金](#)
- [\[8\]設定](#)

[ログアウト](#)

②

>設定<

- [ターゲットメール設定](#)
- [ターゲットメール一覧](#)
- [パスワード変更](#)
- [注文設定](#)
- [通貨別注文設定](#)
- [モバイル通貨設定](#)

- [\[1\]お知らせ](#)
- [\[2\]レート](#)
- [\[3\]チャート](#)
- [\[4\]取引](#)
- [\[5\]ニュース](#)
- [\[6\]照会](#)
- [\[7\]入出金](#)
- [\[8\]設定](#)
- [\[0\]メインメニュー](#)

③

>ターゲットメール一覧<

メールアドレス:

受付日時: 2012/04/19 08:03:04

有効期限: 2012/04/19

取引通貨: EUR/USD

価格: 1.31409

条件: 前日高値以上になったら

[\[#\]次へ](#)

- [\[1\]お知らせ](#)
- [\[2\]レート](#)
- [\[3\]チャート](#)
- [\[4\]取引](#)
- [\[5\]ニュース](#)
- [\[6\]照会](#)
- [\[7\]入出金](#)
- [\[8\]設定](#)

メインメニューより[8]設定を選択し、「ターゲットメール一覧」を選択します。ターゲットメールの内容を確認できます。「取消」を選択すると表示されている内容のターゲットメールが取り消されます。

[#]次へ で別途登録した内容を確認できます。

《3》パスワード変更

①

>>メインメニュー<<

- [1]お知らせ
- [2]レート
- [3]チャート
- [4]取引
- [5]ニュース
- [6]照会
- [7]入出金
- [8]設定

ログアウト

②

>設定<

- ターゲットメール設定
- ターゲットメール一覧
- パスワード変更
- 注文設定
- 通貨別注文設定
- モバイル通貨設定

- [1]お知らせ
- [2]レート
- [3]チャート
- [4]取引
- [5]ニュース
- [6]照会
- [7]入出金
- [8]設定
- [0]メインメニュー

③

>パスワード変更<

現在のパスワード:

新しいパスワード:

新しいパスワード(確認用):

パスワードの管理にはご注意ください。
新しいパスワードは8文字以上、13文字以下で入力してください。

メインメニューより[8]設定を選択し、「パスワード変更」を選択します。
現在のパスワードと新しいパスワードを入力し「変更」を選択すると、パスワードの変更ができます

《4》 注文設定

①

>>メインメニュー<<

[1]お知らせ
[2]レート
[3]チャート
[4]取引
[5]ニュース
[6]照会
[7]入出金
[8]設定

ログアウト

②

>設定<

■ターゲットメール設定
■ターゲットメール一覧
■パスワード変更
■注文設定
■通貨別注文設定
■モバイル通貨設定

[1]お知らせ
[2]レート
[3]チャート
[4]取引
[5]ニュース
[6]照会
[7]入出金
[8]設定
[0]メインメニュー

③

>注文設定<

基準Lot数:

両建:

設定

[1]お知らせ
[2]レート
[3]チャート
[4]取引
[5]ニュース
[6]照会
[7]入出金
[8]設定
[0]メインメニュー

メインメニューより[8]設定を選択し、「注文設定」を選択します。

「基準Lot数」と「両建あり、なし」の変更ができます。

「基準Lot数」を「5」とした場合、注文画面の数量のところがデフォルトで「5」となります。

《5》通貨別注文設定

①

>>メインメニュー<<

- [1]お知らせ
- [2]レート
- [3]チャート
- [4]取引
- [5]ニュース
- [6]照会
- [7]入出金
- [8]設定

ログアウト

②

>設定<

- ターゲットメール設定
- ターゲットメール一覧
- パスワード変更
- 注文設定
- 通貨別注文設定
- モバイル通貨設定

- [1]お知らせ
- [2]レート
- [3]チャート
- [4]取引
- [5]ニュース

③

>通貨別注文設定<

◆通貨ペアを選択してください。
通貨ペア:

- [1]お知らせ
- [2]レート
- [3]チャート
- [4]取引

④

>通貨別注文設定<

EUR/USD

◆トレール幅を未入力で設定ボタンを押下した場合、設定が削除されますのでご注意ください。

トレール幅: .

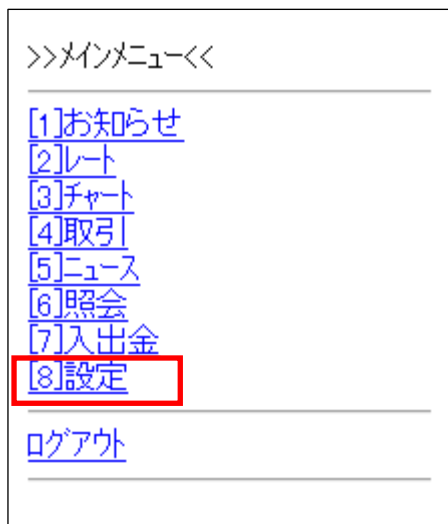
[戻る](#)

メインメニューより[8]設定を選択し、「通貨別注文設定」を選択します。
通貨ペアの選択画面が表示されるので、通貨ペアを選択し、トレール幅を入力し「設定」を選択してください。

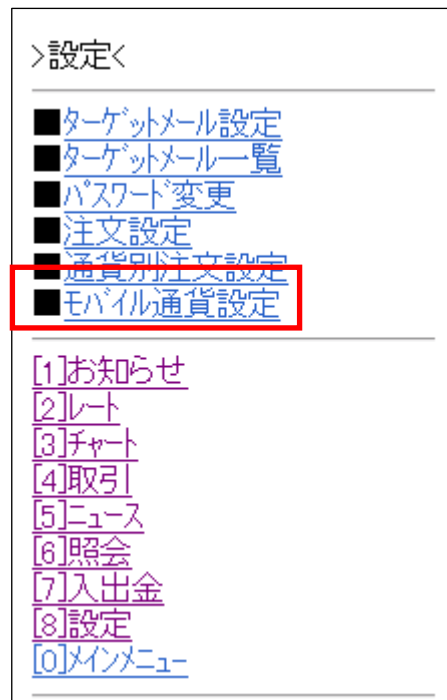
USD/JPYのトレール幅を「0.100」とした場合、注文画面のトレールのところがデフォルトで「0.100」となります
USD/JPY等 小数点以下3ケタの通貨ペアの場合、10銭の設定は「0.100」となります
EUR/USD等小数点以下5ケタの通貨ペアの場合、100pipsの設定は「0.00100」となります。

《6》 モバイル通貨設定

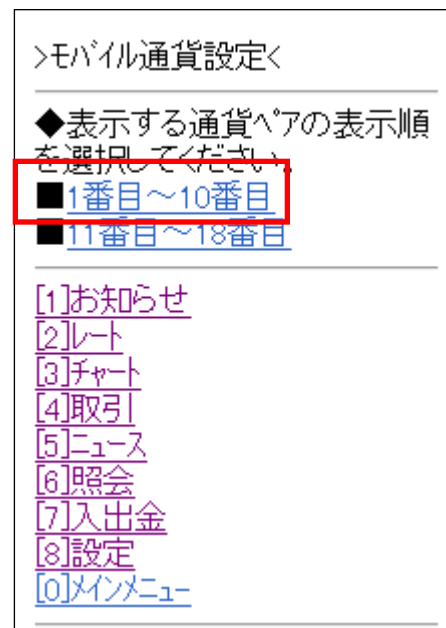
①



②



③



④



メインメニューより[8]設定を選択し、「モバイル通貨設定」を選択します。
通貨ペア表示順の選択画面が表示されるので、番号を選択してください。
表示する通貨ペアの順番を選択することができます、「設定」を選択すると反映されます

岡三オンライン証券株式会社

住所：104-0061 東京都中央区銀座3-9-7

TEL：0120-503-239（携帯・PHSからは03-5646-7532）

受付時間：平日 8時～17時（年末年始および祝日を除く）

Mail：info@okasan-online.co.jp

URL：<http://www.okasan-online.co.jp>

よくあるお問い合わせ：<http://qa.okasan-online.co.jp/>

