

# 日本連続増配成長株オープンの運用状況

日本連続増配成長株オープン  
追加型投信／国内／株式

2017年4月26日

当レポートでは、連続増配企業が多く含まれる内需関連企業を取り巻く環境について、ご紹介致します。

## 給与所得環境に明るい兆し

### 消費マインド指数が乖離

国内の消費マインド指数に変化が見られます。消費動向調査では、2016年12月以降消費者態度指数が改善傾向にある一方、景気ウォッチャー調査のうち小売や飲食など家計動向関連の先行き判断は頭打ち状態にあります(図表1)。

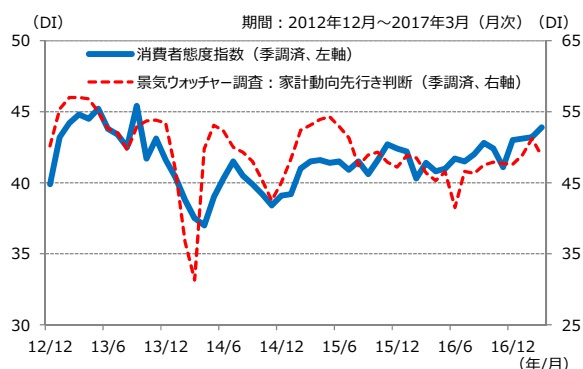
### 人手不足が影響

上記の消費マインドを捉える指標の乖離は、調査対象の違いにあると考えられます。消費者態度指数を含む消費動向調査は需要側の消費者を調査対象としていますが、景気ウォッチャー調査の対象は中小企業や個人事業主といった供給側になります。需要側と供給側のマインドに乖離が生じた原因の1つとして人手不足があると思われます。国内の労働力人口の減少が様々な分野で人手不足となって悪影響が出ていることから、供給側の指標である景気ウォッチャー調査にも下向きの力が働いたものと思われます。一方、人手不足は家計にとっては賃金上昇という形で恩恵をもたらすと考えられ、先行きの賃金上昇に対する期待が消費者態度指数を押し上げている側面もあると思われます。

### 賃金引き上げ機運が高まる

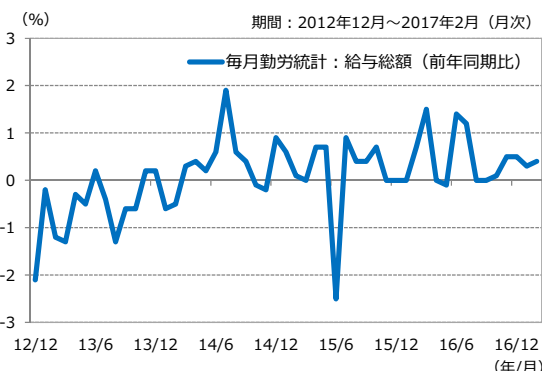
アベノミクス以降4年連続の賃上げが見通されるなかで、2017年は中小企業の賃金引き上げ額が 大企業を上回るといった変化も見られます。人手不足の影響が大きい中小企業が人材流出を防止する目的等で賃上げ幅を拡大する意向を示したものと思われます。現金給与総額は前年の水準をわずかに上回る動きにとどまっています(図表2)。しかし、人手不足を背景とした賃上げ機運の高まりにより、今後の給与所得環境は改善していく可能性があると思われます。

(図表1) 国内消費マインド指数の推移



※ 縦軸は各種判断を指数化したデフュージョン・インデックス(DI)  
(出所) Bloombergデータより岡三アセットマネジメント作成

(図表2) 現金給与総額の伸び率の推移



(出所) Bloombergデータより岡三アセットマネジメント作成

## 給与所得環境の改善は内需関連企業にとって追い風

当ファンドが主要投資対象としている日本連続増配成長株マザーファンド(以下、マザーファンド)の組入銘柄につきましては、相対的に成長性の高い銘柄が多いほか、為替や海外経済などの外部環境の影響を受けにくい小売業などの内需関連企業が多いという特徴があります。

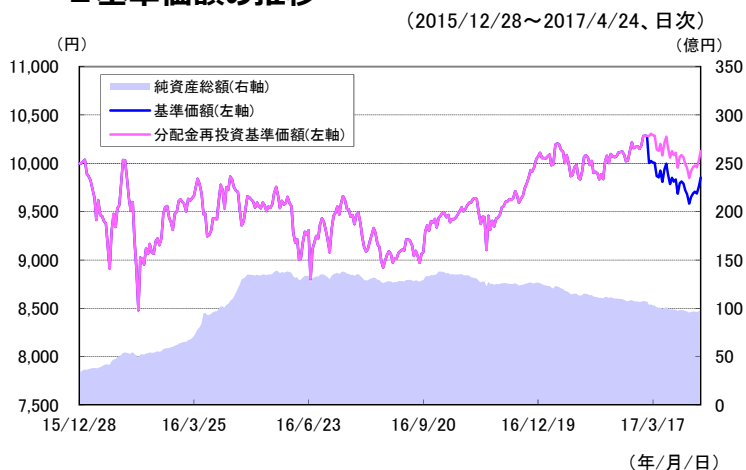
給与所得環境の改善は、家計の消費拡大を通じて、当ファンドが投資する内需関連企業の業績に好影響を与えるものと期待されます。そのなかでも、成長性が高く、増配を継続できると考えられる銘柄の選別を通じてパフォーマンスの向上に努めてまいります。

### <本資料に関してご留意いただきたい事項>

■本資料は、「日本連続増配成長株オープン」に関する情報提供を目的として岡三アセットマネジメント株式会社が作成したものであり、ファンドの投資勧誘を目的として作成したものではありません。■本資料に掲載されている市況見通し等は、本資料作成時点での当社の見解であり、将来予告なしに変更される場合があります。また、将来の運用成果を保証するものではありません。■本資料は、当社が信頼できると判断した情報を基に作成しておりますが、その正確性・完全性を保証するものではありません。■投資信託の取得の申込みには、投資信託説明書(交付目論見書)をお渡ししますので必ず内容をご確認のうえ、投資判断はお客様ご自身で行っていただきますようお願いいたします。

**日本連続増配成長株オープン  
追加型投信／国内／株式**
**日本連続増配成長株オープンの特色**

- 日本連続増配成長株マザーファンド(以下、マザーファンド)の受益証券への投資を通じて、日本の連続増配銘柄(一定期間にわたり1株あたりの普通配当金が毎期増加している企業の株式をいいます。)に投資を行います。
- 投資候補銘柄の選定にあたっては、連続増配期間の長さ、時価総額、信用リスク、流動性等を考慮して行います。
- ポートフォリオの構築にあたっては、成長性、バリュエーション等のほか、今後の連続増配の持続可能性を勘案して行います。
- 株式の実質組入比率は高位を保つことを基本とします。
- 株式以外の資産の実質投資割合は、原則として投資信託財産総額の50%以下とします。

**運用状況 (作成基準日：2017年4月24日)**
**■ 基準価額の推移**


※上記のグラフの基準価額は1万口当たり信託報酬控除後です。  
 ※分配金再投資基準価額とは、設定来の分配金(税引前)を当該分配金(税引前)が支払われた決算日の基準価額で再投資したものとして計算した基準価額です。  
 ※グラフは過去の実績であり、将来の成果を示唆または保証するものではありません。

**■ ファンドの状況**

基準価額	9,852円
純資産総額	9,763,266,817円
マザーファンド組入比率	97.4%
実質株式組入比率	93.6%
組入銘柄数	67銘柄
平均連続増配期間	9.0期

※基準価額は1万口当たりです。  
 ※平均連続増配期間は組入銘柄の平均連続増配期間

**■ 最近5期の分配金の推移**

第1期(2016/3/15)	0円
第2期(2016/6/15)	0円
第3期(2016/9/15)	0円
第4期(2016/12/15)	0円
第5期(2017/3/15)	280円
設定来合計	280円

※分配金は1万口当たり、税引前です。

**■ 組入上位10業種**

順位	業種名	構成比
1	小売業	14.2 %
2	化学	12.1 %
3	情報・通信業	10.6 %
4	サービス業	9.1 %
5	卸売業	8.9 %
6	輸送用機器	6.5 %
7	医薬品	5.7 %
8	機械	5.0 %
9	食料品	4.7 %
10	その他金融業	3.9 %

※構成比はマザーファンドの純資産総額に対する比率です。

**■ 組入上位10銘柄**

順位	銘柄名	連続増配期間	構成比
1	花王	27期	4.4 %
2	スズキ	6期	3.5 %
3	アサヒグループホールディングス	9期	3.4 %
4	豊田通商	6期	3.2 %
5	ニトリホールディングス	12期	3.1 %
6	ロート製薬	6期	2.8 %
7	伊藤忠テクノソリューションズ	7期	2.7 %
8	ショーボンドホールディングス	9期	2.5 %
9	シスメックス	9期	2.4 %
10	小林製薬	16期	2.4 %

※構成比はマザーファンドの純資産総額に対する比率です。  
 ※連続増配期間は、Bloombergとロイターのデータを基に岡三アセットマネジメントが独自の手法により算出したものです。  
 ※連続増配期間は、2017年3月21日までに発表された決算期を対象にしています。

(作成：エクイティ運用部)

**<本資料に関してご留意いただきたい事項>**

■ 本資料は、「日本連続増配成長株オープン」に関する情報提供を目的として岡三アセットマネジメント株式会社が作成したものであり、ファンドの投資勧誘を目的として作成したものではありません。■ 本資料に掲載されている市況見通し等は、本資料作成時点での当社の見解であり、将来予告なしに変更される場合があります。また、将来の運用成果を保証するものでもありません。■ 本資料は、当社が信頼できると判断した情報を基に作成しておりますが、その正確性・完全性を保証するものではありません。■ 投資信託の取得の申込みにあたっては、投資信託説明書(交付目論見書)をお渡しますので必ず内容をご確認のうえ、投資判断はおお客様ご自身で行っていただきますようお願いいたします。



## 日本連続増配成長株オープンに関する留意事項

### 【岡三アセットマネジメントについて】

商号：岡三アセットマネジメント株式会社

岡三アセットマネジメント株式会社は、金融商品取引業者として投資運用業、投資助言・代理業および第二種金融商品取引業を営んでいます。登録番号は、関東財務局長（金商）第370号で、一般社団法人投資信託協会および一般社団法人日本投資顧問業協会に加入しています。

### 【投資リスク】

- 投資者の皆さまの投資元本は保証されているものではなく、基準価額の下落により、損失を被り、投資元本を割り込むことがあります。投資信託は預貯金と異なります。投資信託財産に生じた利益及び損失は、すべて投資者の皆さまに帰属します。ファンドは、国内の株式等価動きのある有価証券等に投資しますので、組入れた有価証券等の価格の下落等の影響により、基準価額が下落し、損失を被ることがあります。
- ファンドの主な基準価額の変動要因としては、「株価変動リスク」、「信用リスク」があります。
- ※ 基準価額の変動要因は上記のリスクに限定されるものではありません。

### 【その他の留意点】

- ファンドのお取引に関しては、金融商品取引法第37条の6の規定（いわゆるクーリングオフ）の適用はありません。
- 投資信託は預金商品や保険商品ではなく、預金保険、保険契約者保護機構の保護の対象ではありません。また、登録金融機関が取り扱う投資信託は、投資者保護基金の対象とはなりません。
- 分配金は、預貯金の利息とは異なり、ファンドの純資産から支払われますので、分配金が支払われると、その金額相当分、基準価額は下がります。分配金は、計算期間中に発生した収益を超えて支払われる場合があるため、分配金の水準は、必ずしも計算期間におけるファンドの収益率を示すものではありません。また、投資者の購入価額によっては、分配金の一部または全部が、実質的には元本の一部払戻しに相当する場合があります。ファンド購入後の運用状況により、分配金額より基準価額の値上がりが小さかった場合も同様です。
- ファンドは、ファミリーファンド方式で運用を行います。ファンドが投資対象とするマザーファンドを他のベビーファンドが投資対象としている場合に、当該他のベビーファンドにおいて追加設定および一部解約等がなされた場合には、その結果として、マザーファンドにおいても売買等が生じ、ファンドの基準価額が影響を受けることがあります。
- 取引所における取引の停止、その他やむを得ない事情があるときは、購入・換金申込の受付を中止することや、すでに受付けた購入・換金申込の受付を取消することがあります。
- 詳しくは、「投資信託説明書（交付目論見書）」の「投資リスク」をご参照ください。

### 【お客様にご負担いただく費用】

<お客様が直接的に負担する費用>

- 購入時
  - 購入時手数料：購入価額×購入口数×上限3.24%（税抜3.0%）  
詳しくは販売会社にご確認ください。
- 換金時
  - 換金手数料：ありません。
  - 信託財産留保額：ありません。

<お客様が信託財産で間接的に負担する費用>

- 保有期間中
  - 運用管理費用（信託報酬）：純資産総額×年率1.5552%（税抜1.44%）
- その他費用・手数料
  - 監査費用：純資産総額×年率0.0108%（税抜0.01%）
- 有価証券等の売買に係る売買委託手数料、信託財産に関する租税、信託事務の処理に要する諸費用等を信託財産でご負担いただきます。（監査費用を除くその他費用・手数料は、運用状況等により変動するため、事前に料率・上限額等を示すことはできません。）
- お客様にご負担いただく費用につきましては、運用状況等により変動する費用があることから、事前に合計金額もしくはその上限額またはこれらの計算方法を示すことはできません。
- 詳しくは、「投資信託説明書（交付目論見書）」の「手続・手数料等」をご参照ください。

**販売会社**

(受益権の募集の取扱い、投資信託説明書(交付目論見書)、投資信託説明書(請求目論見書)及び運用報告書の交付の取扱い、解約請求の受付、買取請求の受付・実行、収益分配金、償還金及び解約金の支払事務等を行います。なお、販売会社には取次証券会社が含まれております。)

商号	登録番号	加入協会			
		日本証券業協会	一般社団法人 日本投資 顧問業協会	一般社団法人 金融先物 取引業協会	一般社団法人 第二種金融商品 取引業協会
<b>(金融商品取引業者)</b>					
岡三証券株式会社	関東財務局長(金商)第53号	○	○		○
岡三オンライン証券株式会社	関東財務局長(金商)第52号	○	○	○	
岡三にいがた証券株式会社	関東財務局長(金商)第169号	○			
阿波証券株式会社	四国財務局長(金商)第1号	○			
飯塚中川証券株式会社	福岡財務支局長(金商)第1号	○			
今村証券株式会社	北陸財務局長(金商)第3号	○			
臼木証券株式会社	関東財務局長(金商)第31号	○			
エース証券株式会社	近畿財務局長(金商)第6号	○			
株式会社SBI証券	関東財務局長(金商)第44号	○		○	○
岡地証券株式会社	東海財務局長(金商)第5号	○			
ごうぎん証券株式会社	中国財務局長(金商)第43号	○			
三縁証券株式会社	東海財務局長(金商)第22号	○			
静岡東海証券株式会社	東海財務局長(金商)第8号	○			
上光証券株式会社	北海道財務局長(金商)第1号	○			
荘内証券株式会社	東北財務局長(金商)第1号	○			
株式会社しん証券さかもと	北陸財務局長(金商)第5号	○			
大熊本証券株式会社	九州財務局長(金商)第1号	○			
頭川証券株式会社	北陸財務局長(金商)第8号	○			
東武証券株式会社	関東財務局長(金商)第120号	○			
長野証券株式会社	関東財務局長(金商)第125号	○			
奈良証券株式会社	近畿財務局長(金商)第25号	○			
播陽証券株式会社	近畿財務局長(金商)第29号	○			
光証券株式会社	近畿財務局長(金商)第30号	○	○		
ひろぎんウツミ屋証券株式会社	中国財務局長(金商)第20号	○			
廣田証券株式会社	近畿財務局長(金商)第33号	○			
益茂証券株式会社	北陸財務局長(金商)第12号	○		○	
水戸証券株式会社	関東財務局長(金商)第181号	○	○		
明和証券株式会社	関東財務局長(金商)第185号	○			
楽天証券株式会社	関東財務局長(金商)第195号	○	○	○	○
愛媛証券株式会社	四国財務局長(金商)第2号	○			

**販売会社**

(受益権の募集の取扱い、投資信託説明書(交付目論見書)、投資信託説明書(請求目論見書)及び運用報告書の交付の取扱い、解約請求の受付、買取請求の受付・実行、収益分配金、償還金及び解約金の支払事務等を行います。なお、販売会社には取次証券会社が含まれております。)

商号	登録番号	加入協会			
		日本証券業協会	一般社団法人 日本投資 顧問業協会	一般社団法人 金融先物 取引業協会	一般社団法人 第二種金融商品 取引業協会
<b>(登録金融機関)</b>					
おかやま信用金庫	中国財務局長(登金)第19号	○			
株式会社沖縄海邦銀行	沖縄総合事務局長(登金)第3号	○			
株式会社西京銀行	中国財務局長(登金)第7号	○			
株式会社佐賀銀行	福岡財務支局長(登金)第1号	○		○	
株式会社佐賀共栄銀行	福岡財務支局長(登金)第10号	○			
株式会社大光銀行	関東財務局長(登金)第61号	○			
株式会社第三銀行	東海財務局長(登金)第16号	○			
株式会社トマト銀行	中国財務局長(登金)第11号	○			
株式会社富山銀行	北陸財務局長(登金)第1号	○			
株式会社富山第一銀行	北陸財務局長(登金)第7号	○			
株式会社北越銀行	関東財務局長(登金)第48号	○		○	
株式会社琉球銀行	沖縄総合事務局長(登金)第2号	○			

**<本資料に関するお問合わせ先>**
**カスタマーサービス部 フリーダイヤル 0120-048-214 (9:00~17:00 土・日・祝祭日・当社休業日を除く)**

## 取り扱い金融商品に関する留意事項

●商号: 岡三オンライン証券株式会社/金融商品取引業者 関東財務局長(金商)第52号

●加入協会: 日本証券業協会、一般社団法人 金融先物取引業協会、一般社団法人 日本投資顧問業協会

●リスク:【株式等】株価変動による値下りの損失を被るリスクがあります。信用取引、先物取引、オプション取引および株価指数証拠金取引では投資金額(保証金・証拠金)を上回る損失を被る場合があります。株価は、発行会社の業績、財務状況や金利情勢等様々な要因に影響され、損失を被る場合があります。投資信託、不動産投資証券、預託証券、受益証券発行信託の受益証券等は、裏付け資産の評価額(指数連動型の場合は日経平均株価・TOPIX等)等、先物取引、オプション取引および株価指数証拠金取引は対象指数等の変化に伴う価格変動のリスクがあります。外国市場については、為替変動や地域情勢等により損失を被る場合があります。上場新株予約権証券は、上場期間・権利行使期間が短期間の期限付きの有価証券であり、上場期間内に売却するか権利行使期間内に行使しなければその価値を失い、また、権利行使による株式の取得には所定の金額の払込みが必要です。株価指数証拠金取引では建玉を保有し続けることにより金利相当額・配当相当額の受け払いが発生します。【外貨建て債券】債券の価格は基本的に市場の金利水準の変化に対応して変動するため、償還の前に売却すると損失を被る場合がございます。また、額面金額を超えて購入すると償還時に損失を被る場合がございます。債券の発行者又は債券の元利金の支払いを保証している者の財務状態の悪化等により、債券の価格が変動し損失を被る場合がございます。債券の発行者又は債券の元利金の支払いを保証している者の財務状態の悪化等により元本や利子の支払いが滞り損失を被る場合がございます。外貨建て債券は外国為替相場の変動などにより、円換算でのお受取金額が減少する恐れがあります。これにより円換算で投資元本を割込み、損失を被る場合がございます。【FX】外国為替証拠金取引(以下、「FX」という。)は預託した証拠金の額を超える取引ができるため、対象通貨の為替相場の変動により損益が大きく変動し、投資元本(証拠金)を上回る損失を被る場合があります。外貨間取引は、対象通貨の対円相場の変動により決済時の証拠金授受の額が増減する可能性があります。対象通貨の金利変動等によりスワップポイントの受取額が増減する可能性があります。ポジションを構成する金利水準が逆転した場合、スワップポイントの受取から支払に転じる可能性があります。為替相場の急変時等に取引を行うことができず不測の損害が発生する可能性があります。【各商品共通】システム、通信回線等の障害により発注、執行等ができず機会利益が失われる可能性があります。

●保証金・証拠金:【信用】最低委託保証金 30 万円が必要です。信用取引は委託保証金の額を上回る取引が可能であり、取引額の 30%以上の委託保証金が必要です。【先物・オプション】発注必要証拠金および最低維持証拠金は、「(SPAN 証拠金額×当社が定める掛け目) - ネットオプション価値の総額」とし、選択取引コース・取引時間によって掛け目は異なります。当社の Web サイトをご確認ください。また、変更の都度、当社の Web サイトに掲載いたします。【株価指数証拠金取引】発注証拠金(必要証拠金)は、株価指数ごとに異なり、取引所により定められた証拠金基準額となります。Web サイトで最新のものをご確認ください。【FX】個人のお客様の発注証拠金(必要証拠金)は、取引所 FX では、取引所が定める証拠金基準額に選択レバレッジコースに応じた所要額を加えた額とし、店頭 FX では、取引金額(為替レート×取引数量)× 4%以上の額とします。法人のお客様の発注証拠金(必要証拠金)は、取引所 FX では、取引所が定める証拠金基準額とし、店頭 FX では、取引金額(為替レート×取引数量)× 金融先物取引業協会が公表する数値とします。発注証拠金に対して、取引所FXでは、1取引単位(1万又は10万通貨)、店頭FXでは、1取引単位(1,000 通貨)の取引が可能です。発注証拠金・取引単位は通貨ごとに異なります。Web サイトで最新のものをご確認ください。

●手数料等諸費用の概要(表示は全て税込・上限金額):【日本株】個人のお客様の取引手数料には1注文の約定代金に応じたワンショットと1日の合計約定代金に応じた定額プランがあります。法人のお客様は1注文の約定代金に応じたワンショットのみとなります。ワンショットの上限手数料は現物取引で3,240円、信用取引で1,296円。定額プランの手数は現物取引の場合、約定代金100万円以下で上限864円、以降約定代金100万円ごとに540円加算、また、信用取引の場合、約定代金200万円以下で上限1,080円、以降約定代金100万円ごとに324円加算します。手数料プランは変更可能です。信用取引手数料は月間売買実績により段階的減額があります。信用取引には金利、管理費、権利処理等手数料、品貸料、貸株料の諸費用が必要です。【上場新株予約権証券】日本株に準じます。【中国株】国内取引手数料は約定金額の1.08%(最低手数料5,400円)。この他に香港印紙税、取引所手数料、取引所税、現地決済費用の諸費用が必要です。売買にあたり円貨と外貨を交換する際には、外国為替市場の動向をふまえて当社が決定した為替レートによるものとします。【外貨建て債券】外貨建て債券を募集・売出し等により、又は当社との相対取引により購入する場合は、購入対価のみをお支払いいただきます。外貨建て債券の売買、償還等にあたり、円貨と外貨を交換する際には、外国為替市場の動向をふまえて当社が決定した為替レートによるものとします。【先物】取引手数料は、通常取引コースの場合、日経225先物が1枚につき324円(取引枚数により段階的減額あり)、日経225mini、ミニ TOPIX 先物、東証REIT 指数先物、TOPIX Core30 先物、東証マザーズ指数先物、JPX日経インデックス400先物が1枚につき43円、TOPIX先物、日経平均VI先物が1枚につき324円、NYダウ先物が1枚につき864円。アクティブ先物取引コースの場合、日経225先物が1枚につき270円、日経225miniが1枚につき27円です。【オプション】取引手数料は、日経225オプションが約定代金に対して0.1728%(最低手数料216円)、TOPIXオプションが約定代金に対して0.216%(最低手数料216円)です。【株価指数証拠金取引】取引手数料は、1枚につき153円です。【投資信託】お申込みにあたっては、当該金額に対して最大3.78%の申込手数料をいただきます。換金時には基準価額に対して最大0.75%の信託財産留保金をご負担いただく場合があります。信託財産の純資産総額に対する信託報酬(最大2.484%(年率))、その他の費用を間接的にご負担いただきます。また、運用成績により成功報酬をご負担いただく場合があります。詳細は目論見書をご確認ください。【FX】取引所FXの取引手数料は、くりっく365が無料、くりっく365ラージが1枚につき1,000円です。店頭FXの取引手数料は無料です。スプレッドは、通貨ごとに異なり、為替相場によって変動します。Web サイトで最新のものをご確認ください。

●お取引の最終決定は、契約締結前交付書面、目論見書等およびWebサイト上の説明事項等をよくお読みいただき、ご自身の判断と責任で行ってください。